

Consultation du public sur l'eau : Bassin Rhône Méditerranée

Du 19 décembre 2014 au 18 juin 2015

PLAN DU RAPPORT

ECHANTILLON ET PROFIL DES REpondANTS

SDAGE

PGRI

QUESTIONS NATIONALES

AVIS LIBRES

ECHANTILLON ET PROFIL DES REpondANTS

ECHANTILLON

L'agence de l'eau a reçu 6000 avis dont 5631 ont pu être traités car arrivés dans les délais et complets.
Les **5 631 questionnaires** remplis pour le bassin Rhône Méditerranée se répartissent de la manière suivante :



33% des participants ont répondu via internet

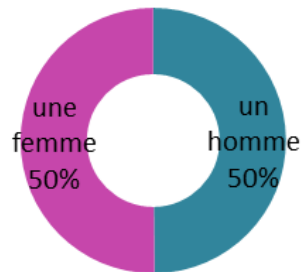


67% ont répondu sur la version papier

Les répondants étaient pour 50% d'entre eux des hommes et pour 50% des femmes. La tranche d'âge entre 36 et 60 ans est la plus représentée, avec 42% des répondants, alors qu'elle ne représente que 33% de la population au niveau national. En revanche, la tranche des moins de 25 ans ne représente que 12% des répondants (contre 30% au niveau national).

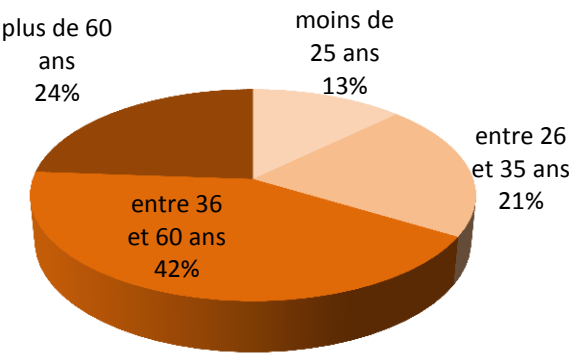
Près de 2/3 des répondants habitent dans une agglomération faisant moins de 20 000 habitants.

Sexe des répondants



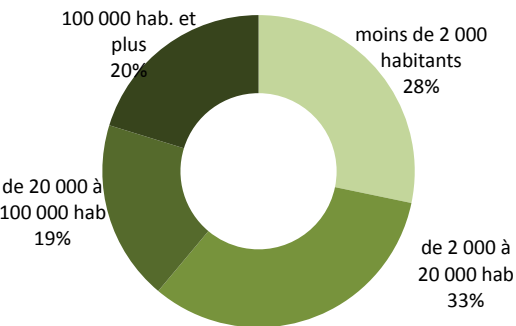
Base : 5074 répondants

Age des répondants



Base : 5129 répondants

Répartition selon la taille d'agglomération



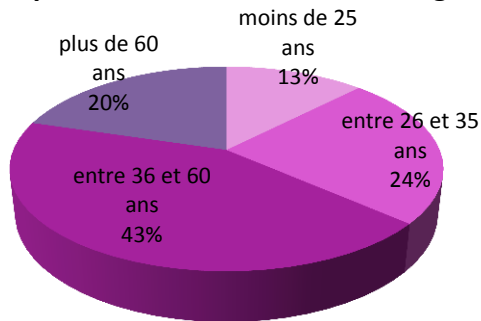
Base : 5177 répondants

PROFIL DES REpondANTS

- Les moins de 25 ans sont sous-représentés aussi bien chez les hommes que chez les femmes où ils représentent 13% des réponses contre respectivement 32% et 29% au niveau de la répartition INSEE.
- Les ouvriers, représentant 20,6% de la répartition INSEE pour les hommes, sont également sous-représentés avec seulement 3% des réponses.
- Les professions libérales et cadres supérieurs sont également plus représentées que la répartition nationale de la population française, chez les hommes (22% contre 11% au niveau national) mais également chez les femmes (18% contre 7%).



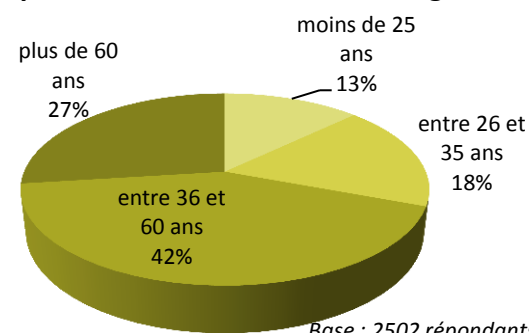
Répartition des femmes selon l'âge



Base : 2538 répondants

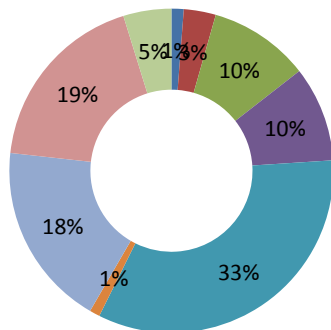


Répartition des hommes selon l'âge



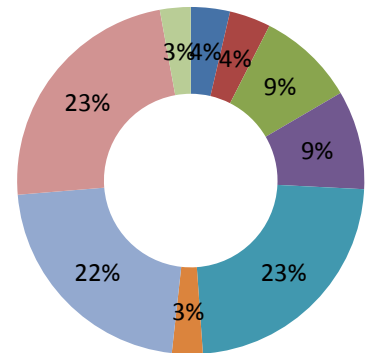
Base : 2502 répondants

Répartition des femmes selon la CSP



Base : 2628 répondants

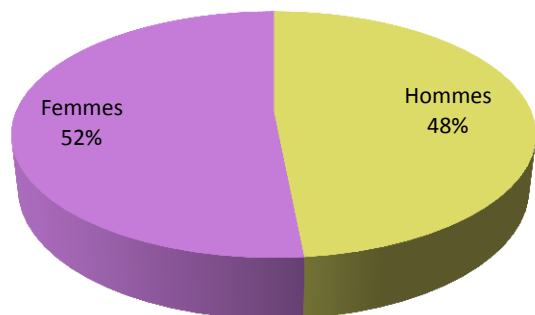
Répartition des hommes selon la CSP



Base : 2551 répondants

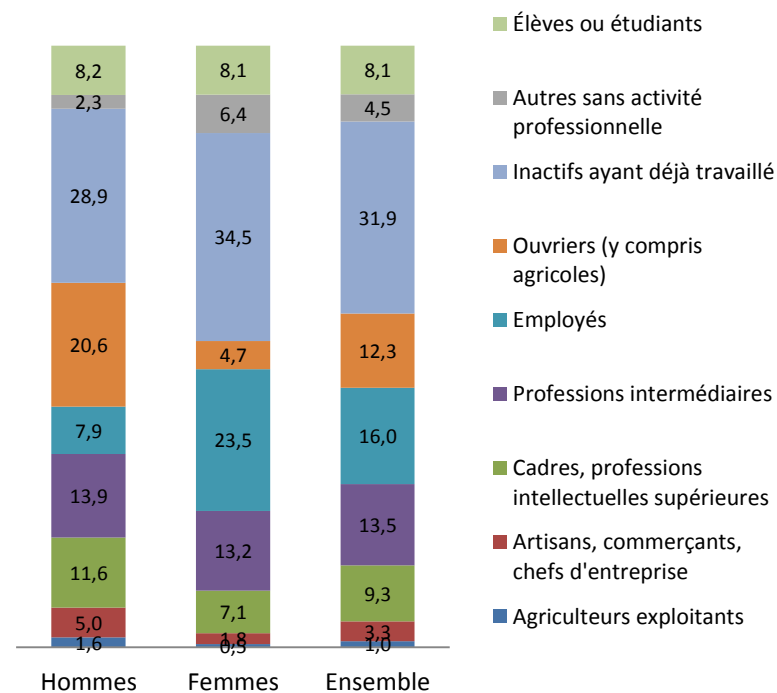
RAPPEL DES DONNÉES INSEE AU 1^{ER} JANVIER 2015

Répartition INSEE de la population française selon le sexe



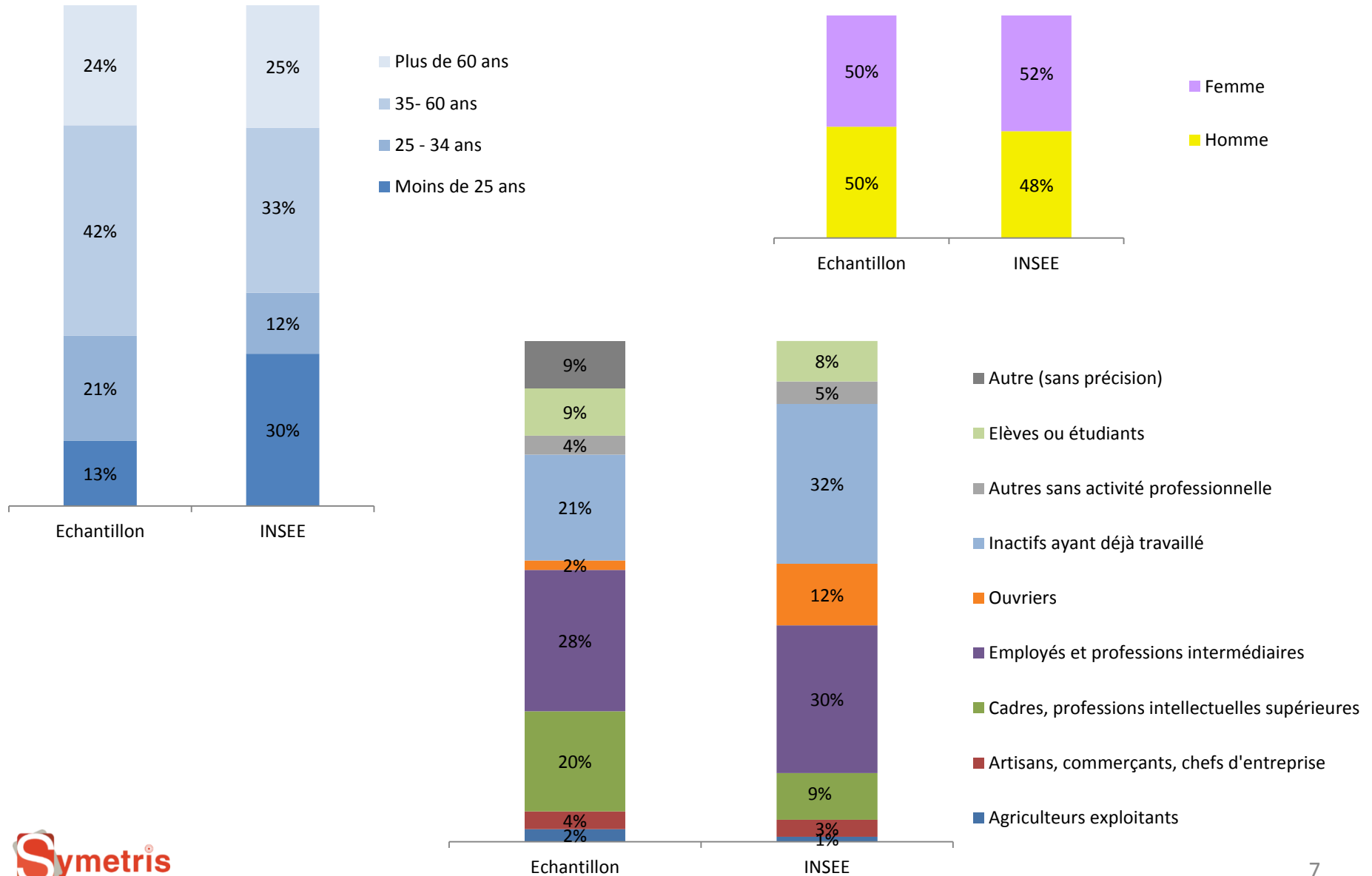
Données 2013

Répartition INSEE selon la CSP



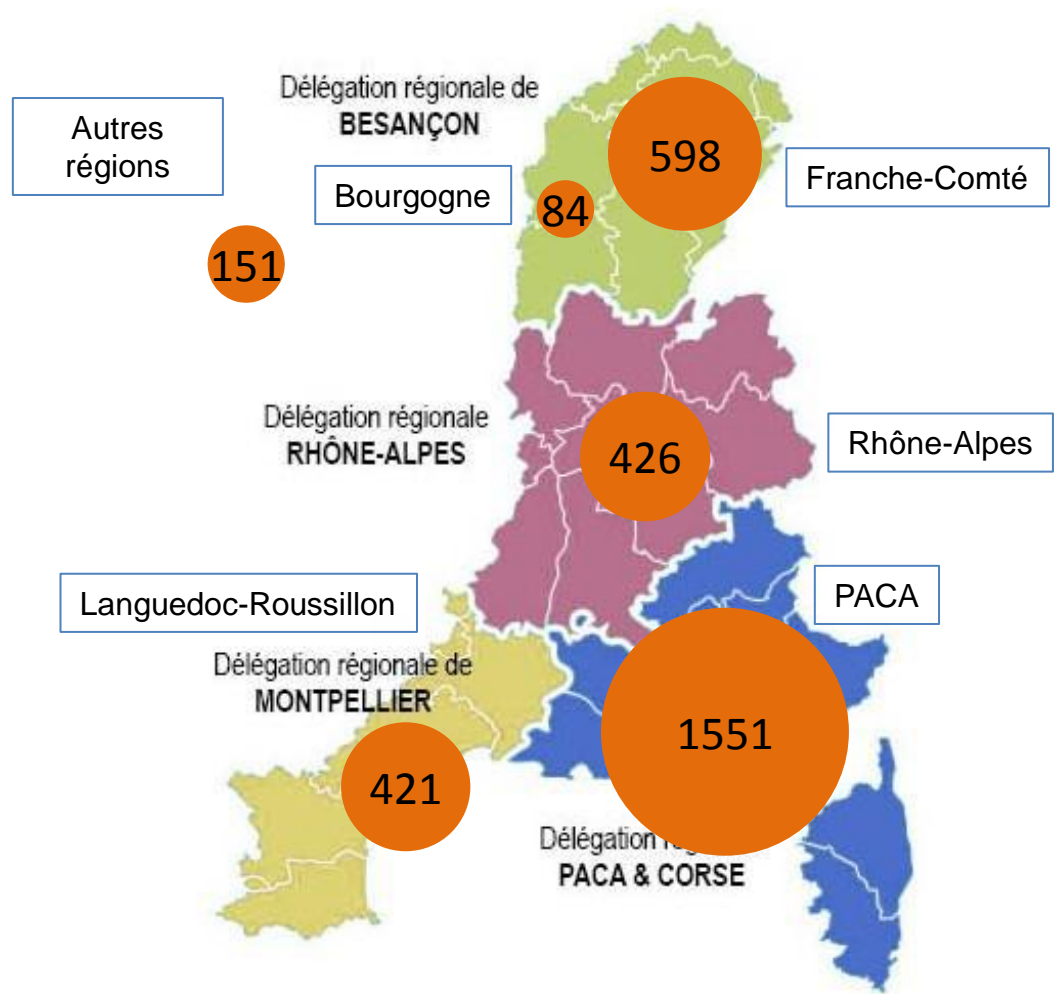
Répartition INSEE de la population française selon l'âge	Femmes	Hommes	Ensemble
Moins de 25 ans	29%	32%	30,40%
25 - 34 ans	12,10%	12,40%	12,20%
35 - 60 ans	32,50%	33,30%	32,90%
Plus de 60 ans	26,70%	22,30%	24,50%

COMPARAISON DE L'ÉCHANTILLON AVEC LES DONNÉES INSEE



REPARTITION PAR REGION

Au total, 5 631 questionnaires ont été remplis pour le bassin Rhône Méditerranée.
Les codes postaux ont été renseignés uniquement sur les questionnaires papiers, ce qui représente un total de **3236 questionnaires possédant un code postal**.



Que pensez-vous de ces propositions ?

La consultation exposait une vingtaine de propositions à propos desquelles les répondants devaient émettre un avis.

Les grands thèmes sont :

- ✓ eau et santé,
 - ✓ eau et biodiversité,
 - ✓ eau et changement climatique,
 - ✓ économie verte,
 - ✓ protection des personnes et des biens contre les inondations.
-
- ✓ Autres propositions, remarques et commentaires libres,
 - ✓ Profil.

Les répondants avaient la possibilité de formuler 1 choix par ligne de réponse.

La principale échelle utilisée était la suivante :

☐ Il est urgent d'agir ☐ Il est important d'agir ☐ J'ai d'autres préoccupations ☐ Je manque d'informations

NOTA BENE : Dans la suite de ce rapport, certaines répartitions des réponses sont faites en fonction de la région d'habitation du répondant, et ne concernent donc que les réponses papier (cette information n'ayant pas été renseignée par internet), contrairement aux barres « TOTAL » qui prennent en compte tous les répondants.

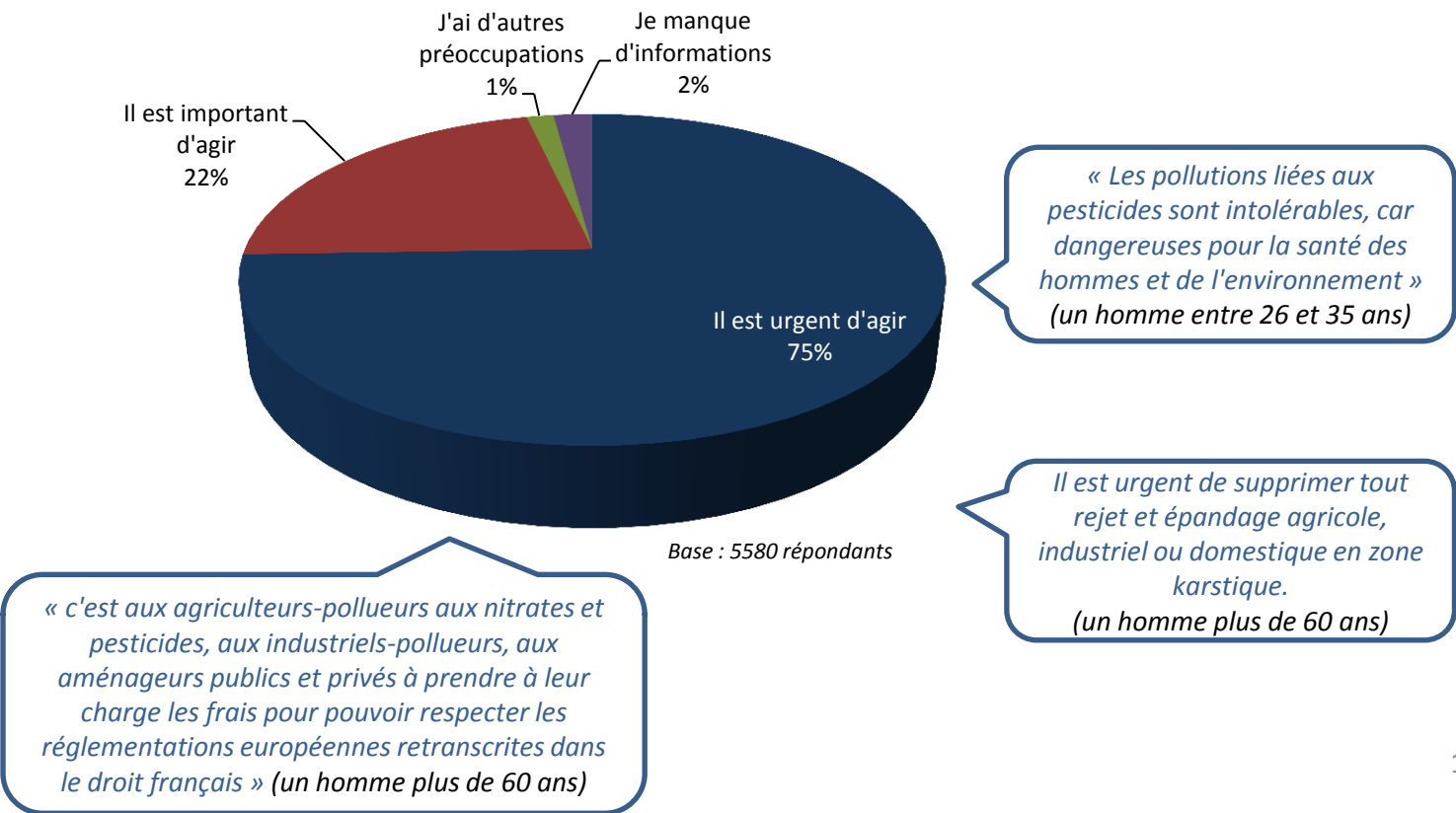
SDAGE

EAU ET SANTE : Nitrates et pesticides

La suppression des nitrates et pesticides est un sujet qui préoccupe fortement les répondants : ils sont 97% à penser qu'il faut agir et 75% à penser qu'il est urgent d'agir.

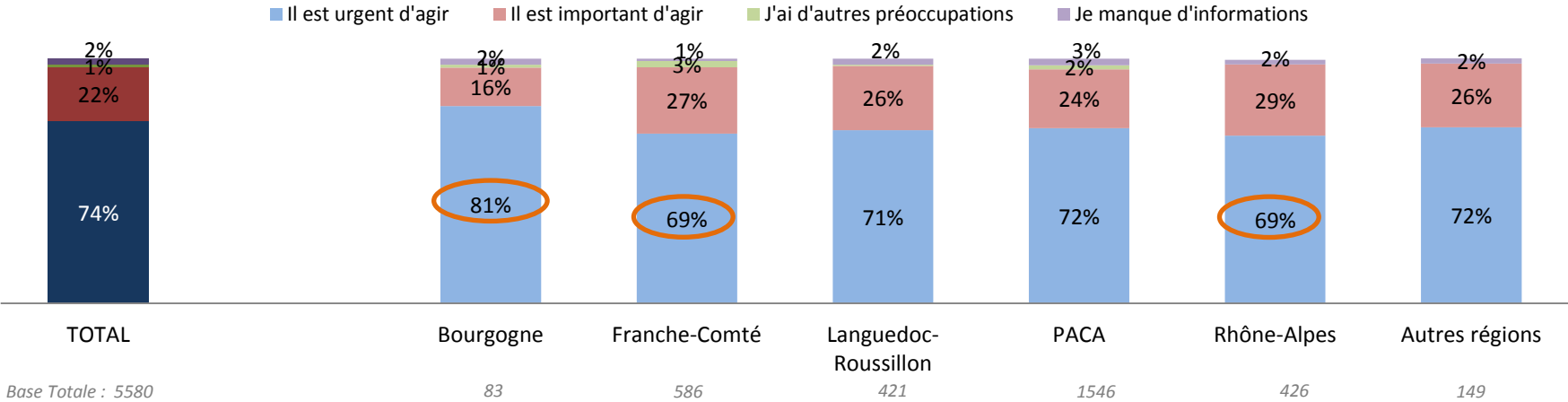
- C'est en Bourgogne que cette préoccupation est la plus forte avec 81% de répondants qui pensent qu'il est urgent d'agir.
- En termes de profession, les agriculteurs sont 10% à estimer avoir d'autres préoccupations.

"Q1. Supprimer les nitrates et les pesticides qui polluent 267 captages d'eau potable"

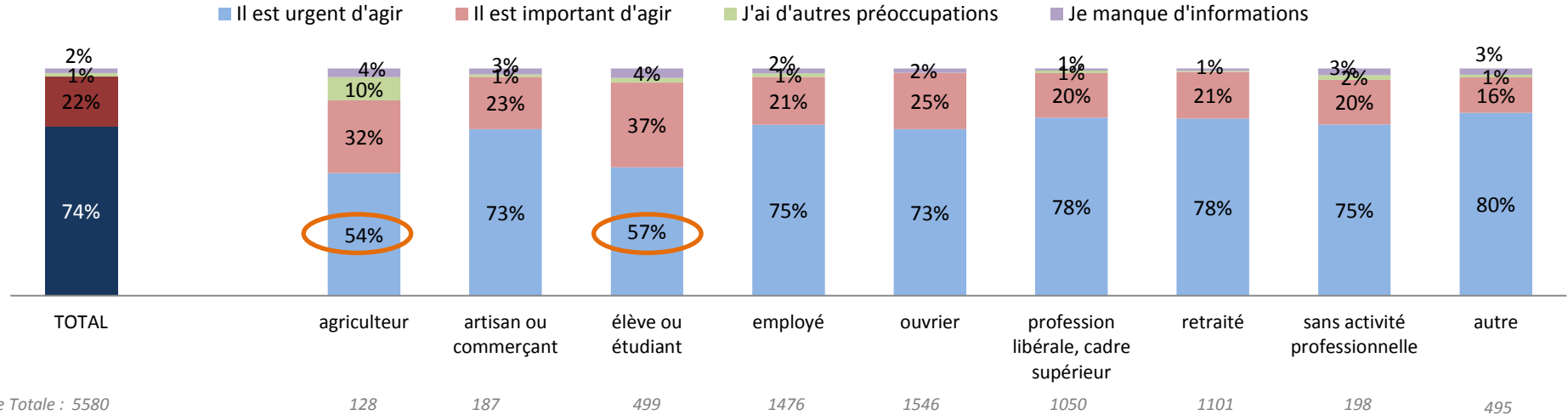


EAU ET SANTE : Nitrates et pesticides

"Q1. Supprimer les nitrates et les pesticides qui polluent 267 captages d'eau potable"



"Q1. Supprimer les nitrates et les pesticides qui polluent 267 captages d'eau potable"

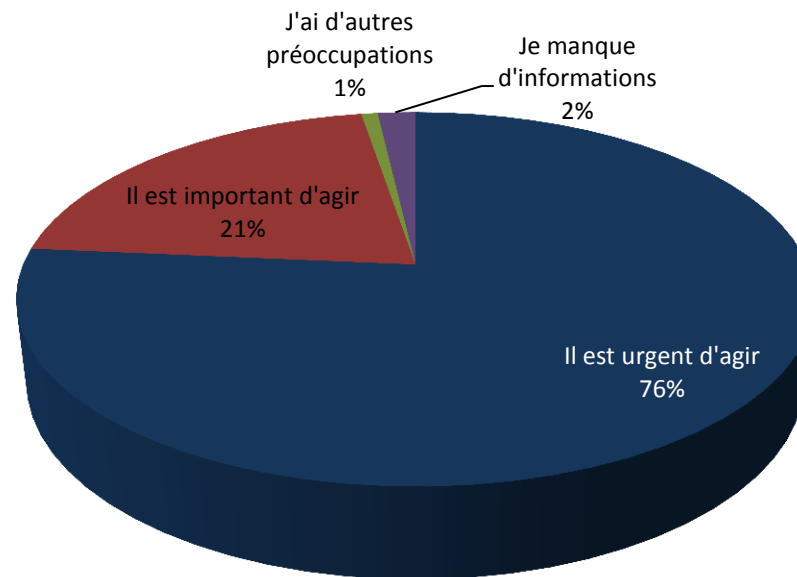


EAU ET SANTE : polluants

Les degré de préoccupation pour sur le thème de la réduction des polluants industriels et urbains et le même que précédemment. 97% des répondants sont préoccupés par ce sujet et 76% pensent qu'il est urgent d'agir.

- L'urgence est moindre pour les habitants de la région Languedoc Roussillon que pour les autres régions du bassin, où seulement 68% des répondants trouvent une urgence à la réduction de ces polluants.
- Mais également pour les élèves et étudiants qui ne sont que 64% à trouver qu'il y a urgence.

"Q2. Réduire à la source les polluants industriels et urbains. "

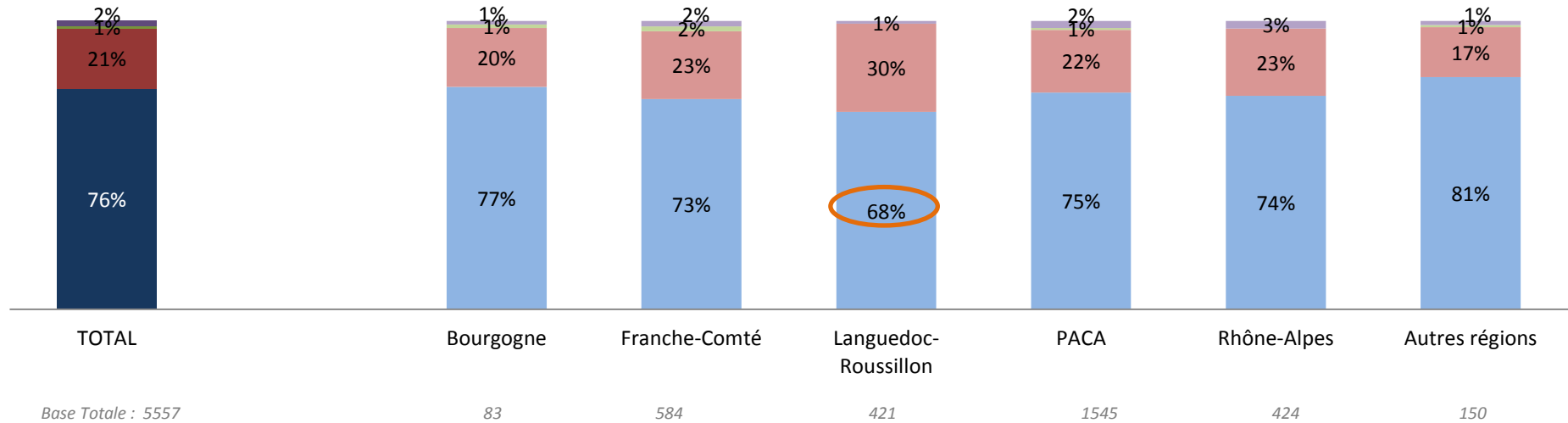


Base : 5557 répondants

EAU ET SANTE : polluants

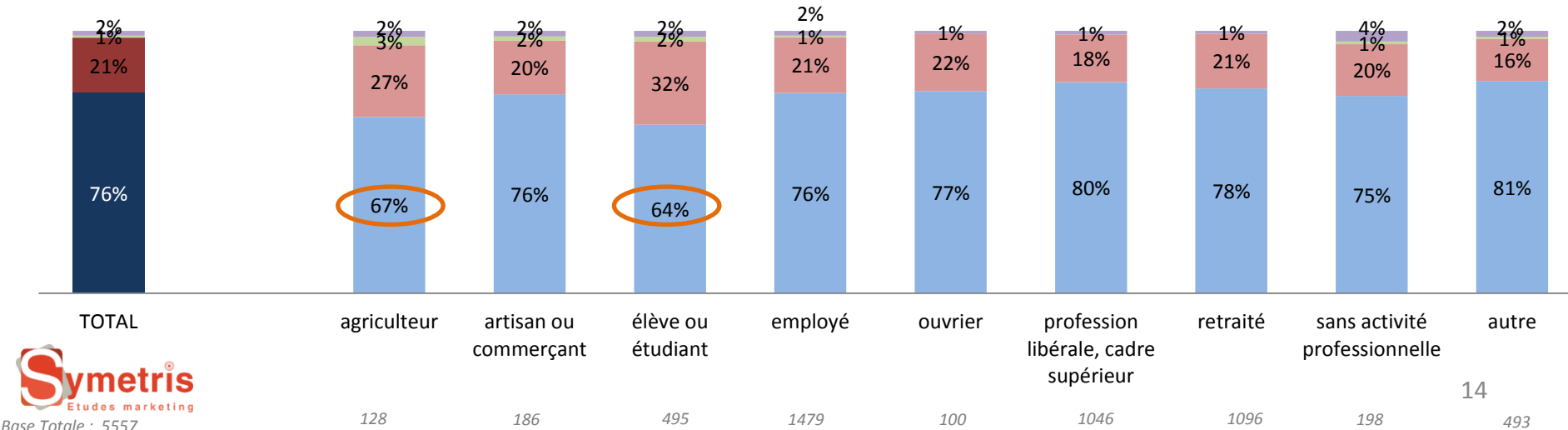
"Q2 : Réduire à la source les polluants industriels et urbains. "

■ Il est urgent d'agir ■ Il est important d'agir ■ J'ai d'autres préoccupations ■ Je manque d'informations



"Q2 : Réduire à la source les polluants industriels et urbains. "

■ Il est urgent d'agir ■ Il est important d'agir ■ J'ai d'autres préoccupations ■ Je manque d'informations

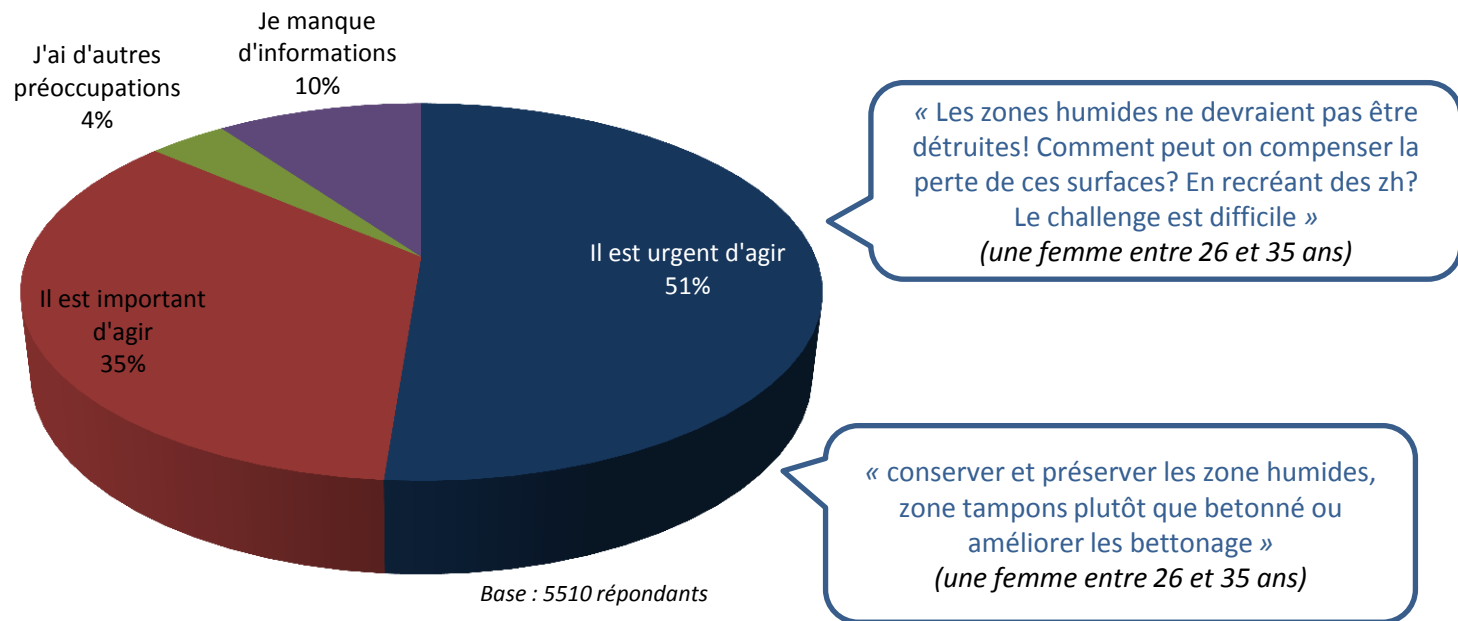


EAU ET BIODIVERSITE : zones humides

La problématique de la disparition des zones humides est moins connue du grand public que celle des polluants.
10% manquent d'informations sur le sujet.

- Les agriculteurs sont 14% à estimer avoir d'autres préoccupations.
- C'est dans la région Rhône Alpes que les répondants semblent les mieux informés.

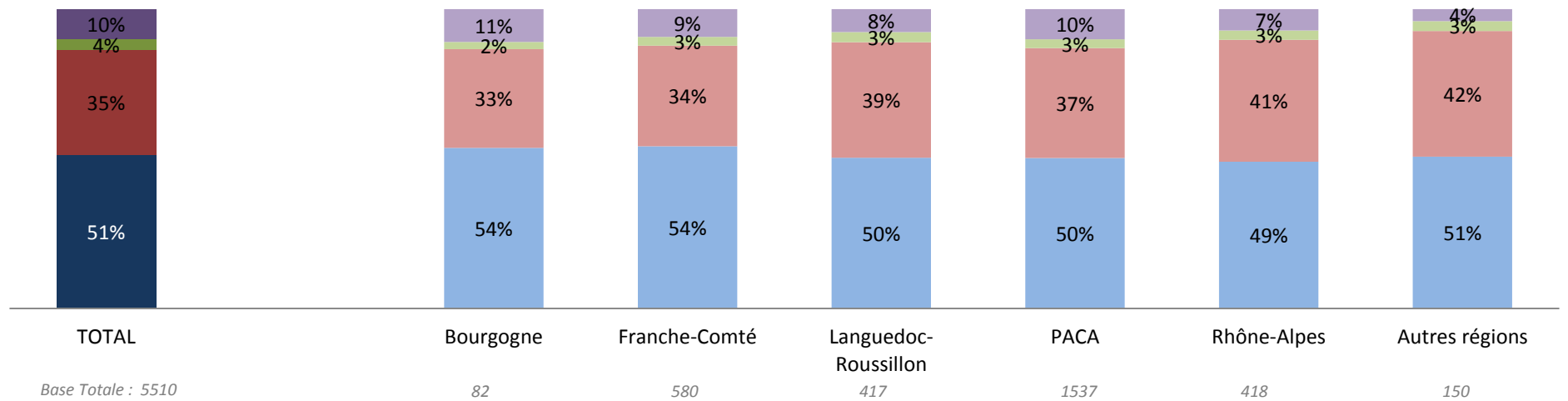
"Q4. Stopper la disparition des zones humides avec le principe de compensation : 2 ha de zones humides à reconstituer pour 1 ha détruit. "



EAU ET BIODIVERSITE : zones humides

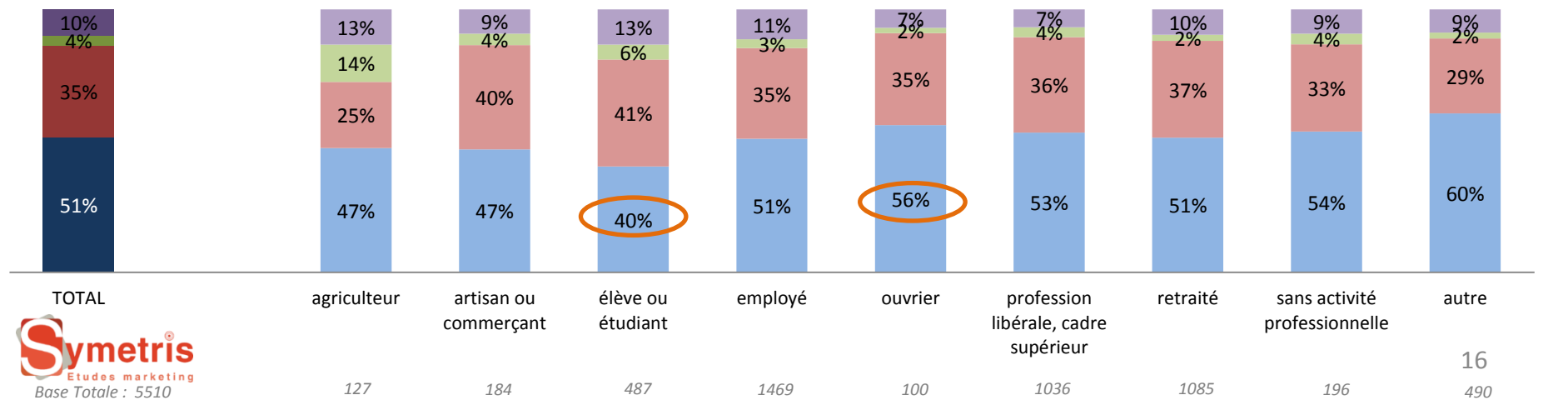
"Q4. Stopper la disparition des zones humides avec le principe de compensation : 2 ha de zones humides à reconstituer pour 1 ha détruit. "

■ Il est urgent d'agir ■ Il est important d'agir ■ J'ai d'autres préoccupations ■ Je manque d'informations



"Q4. Stopper la disparition des zones humides avec le principe de compensation : 2 ha de zones humides à reconstituer pour 1 ha détruit. "

■ Il est urgent d'agir ■ Il est important d'agir ■ J'ai d'autres préoccupations ■ Je manque d'informations

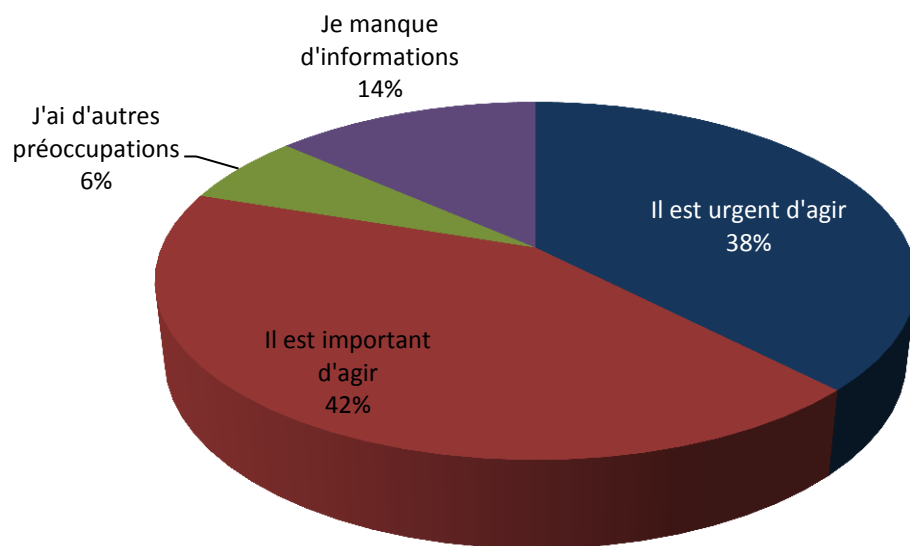


EAU ET BIODIVERSITE : seuils et barrages

Les répondants semblent moins informés mais également moins préoccupés par l'aménagement ou la suppression des 1300 seuils ou barrages.

- Les agriculteurs semblent une nouvelle fois les moins concernés par le sujet (13% disent avoir d'autres préoccupations).
- C'est en Bourgogne que le manque d'informations se fait le plus ressentir avec un taux de réponses pour cet item de 17%.

"Q5. Aménager ou supprimer 1300 seuils ou barrages construits en travers des cours d'eau pour laisser passer les graviers et les poissons. "



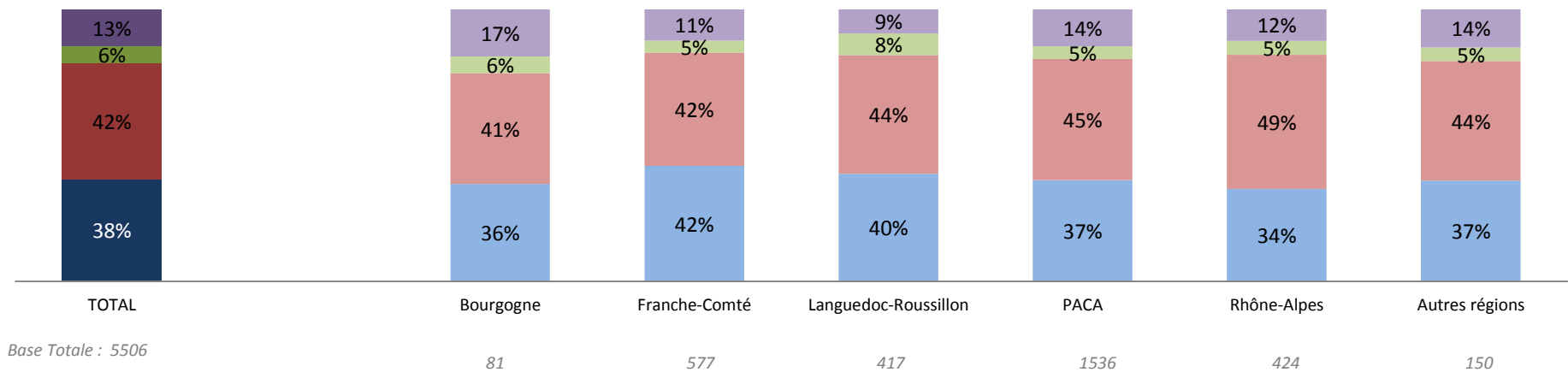
« Ne pas dépenser une somme considérable pour détruire des seuils de moulins qui sont un élément très fort de la continuité écologique. »
(un homme plus de 60 ans)

Base : 5506 répondants

EAU ET BIODIVERSITE : seuils et barrages

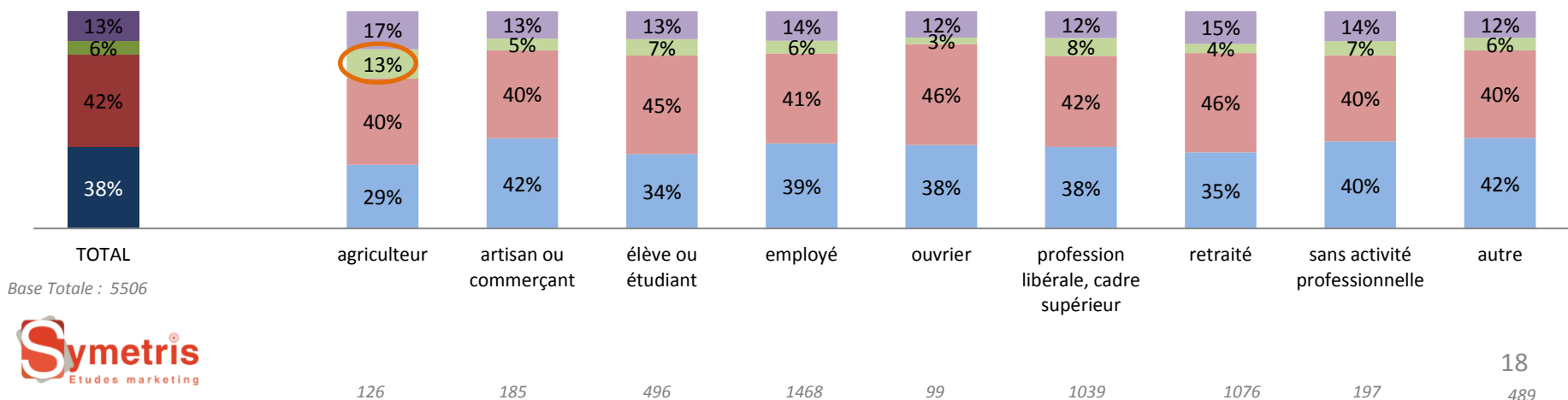
"Q5. Aménager ou supprimer 1300 seuils ou barrages construits en travers des cours d'eau pour laisser passer les graviers et les poissons."

■ Il est urgent d'agir ■ Il est important d'agir ■ J'ai d'autres préoccupations ■ Je manque d'informations



"Q5. Aménager ou supprimer 1300 seuils ou barrages construits en travers des cours d'eau pour laisser passer les graviers et les poissons."

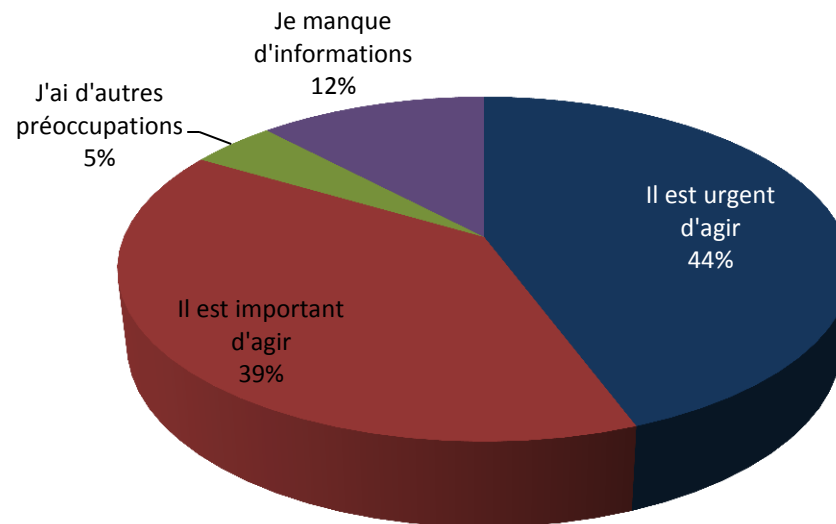
■ Il est urgent d'agir ■ Il est important d'agir ■ J'ai d'autres préoccupations ■ Je manque d'informations



12% des répondants manquent d'informations sur l'organisation et la régulation des usages sur le littoral.

- Les hommes trouvent qu'il est nécessaire d'agir mais avec un niveau d'urgence moins grand que les femmes.
- Les agriculteurs sont ceux qui manquent le plus d'informations (à 16%).

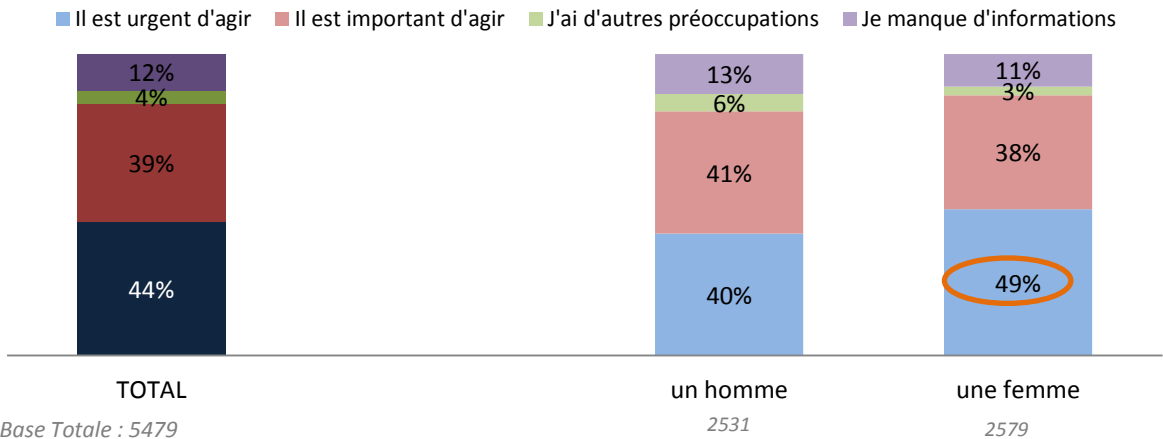
"Q6. Organiser et réguler les usages (fréquentation, mouillage...) sur le littoral pour ne pas dégrader les petits fonds côtiers. "



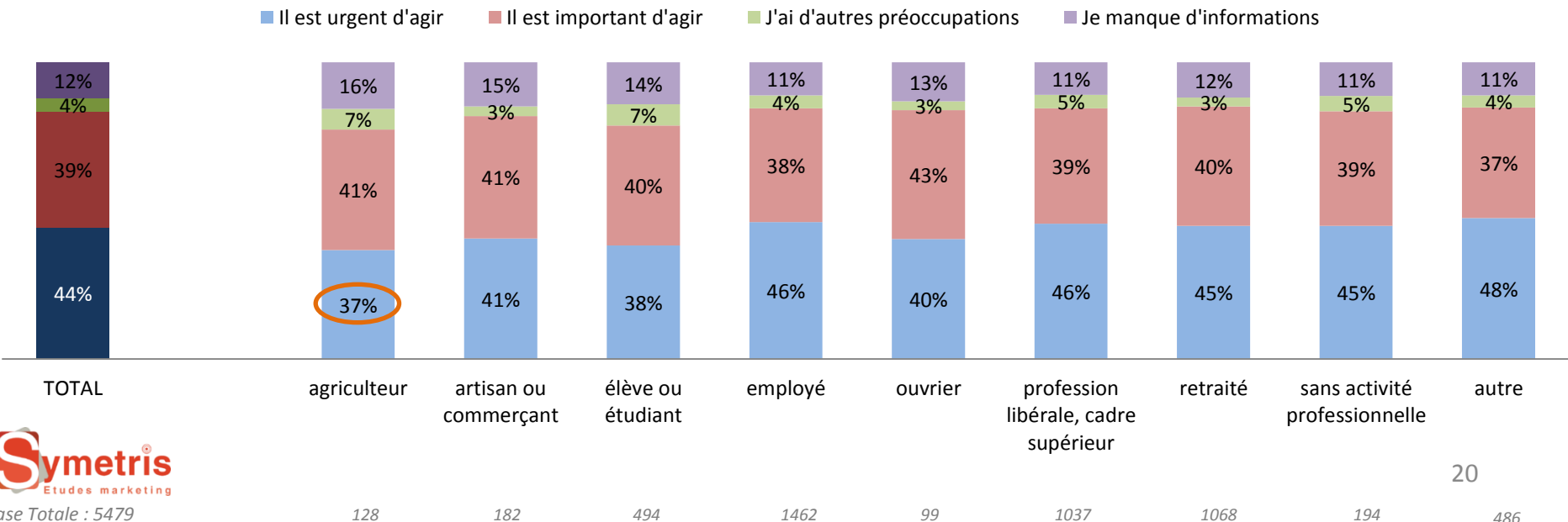
Base : 5479 répondants

EAU ET BIODIVERSITE : littoral

"Q6. Organiser et réguler les usages (fréquentation, mouillage...) sur le littoral pour ne pas dégrader les petits fonds côtiers. "



"Q6. Organiser et réguler les usages (fréquentation, mouillage...) sur le littoral pour ne pas dégrader les petits fonds côtiers. "

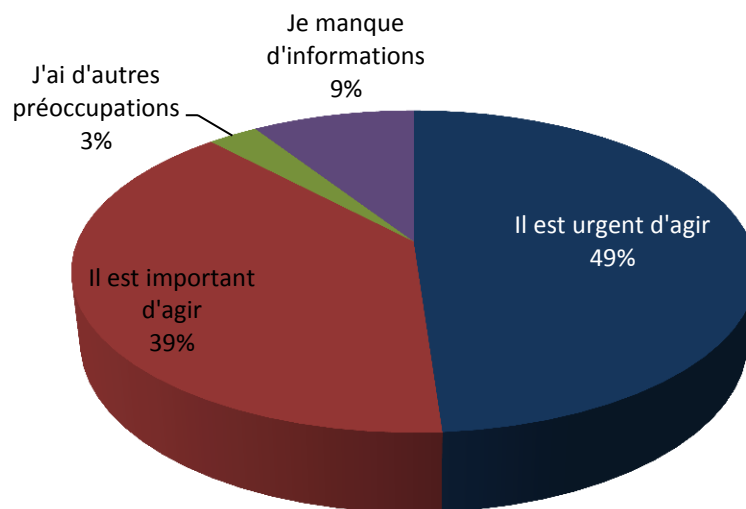


EAU ET CHANGEMENT CLIMATIQUE : économie d'eau

Près de la moitié des répondants pensent qu'il est urgent de fixer des économies d'eau pour les prélèvements.

- Cette proportion monte à 55% en Bourgogne.
- Les moins de 25 ans trouvent le niveau d'urgence moins important (41% pensent qu'il est urgent d'agir).

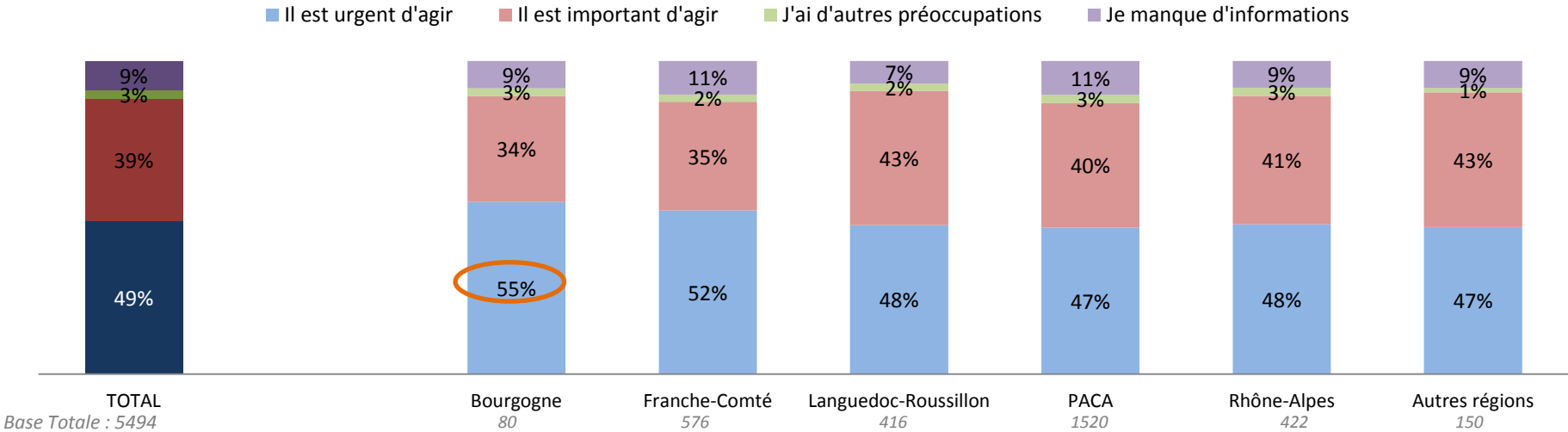
"Q7. Fixer des objectifs d'économies d'eau pour les prélèvements sur les 40% du territoire de Rhône Méditerranée qui sont en déficit."



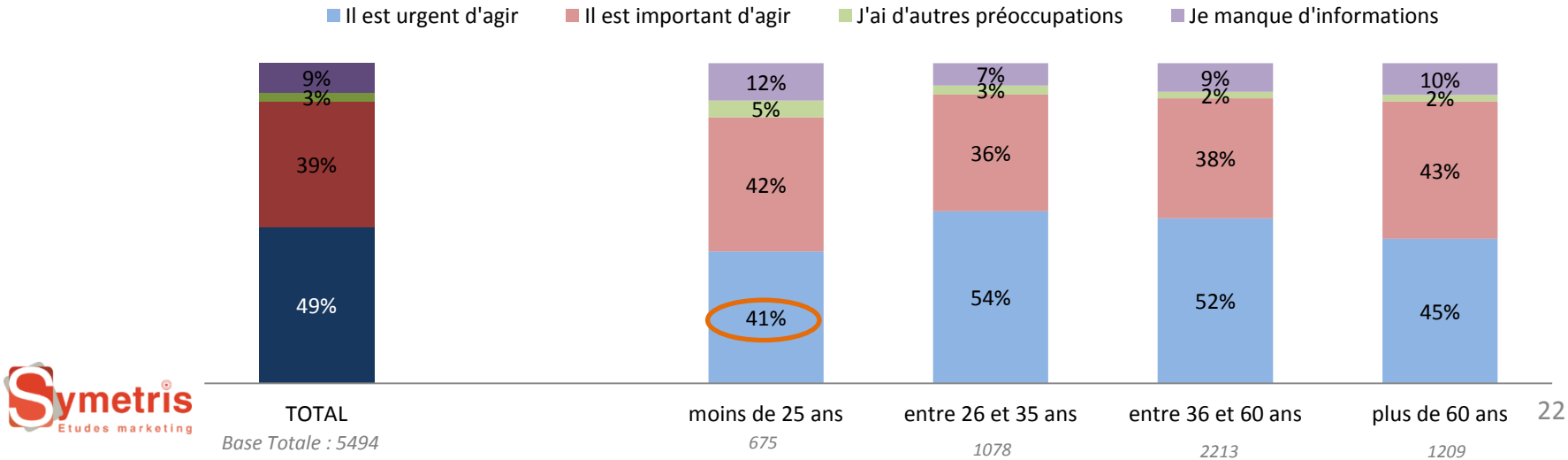
Base : 5494 répondants

EAU ET CHANGEMENT CLIMATIQUE : économie d'eau

"Q7. Fixer des objectifs d'économies d'eau pour les prélèvements sur les 40% du territoire de Rhône Méditerranée qui sont en déficit."



"Q7. Fixer des objectifs d'économies d'eau pour les prélèvements sur les 40% du territoire de Rhône Méditerranée qui sont en déficit."

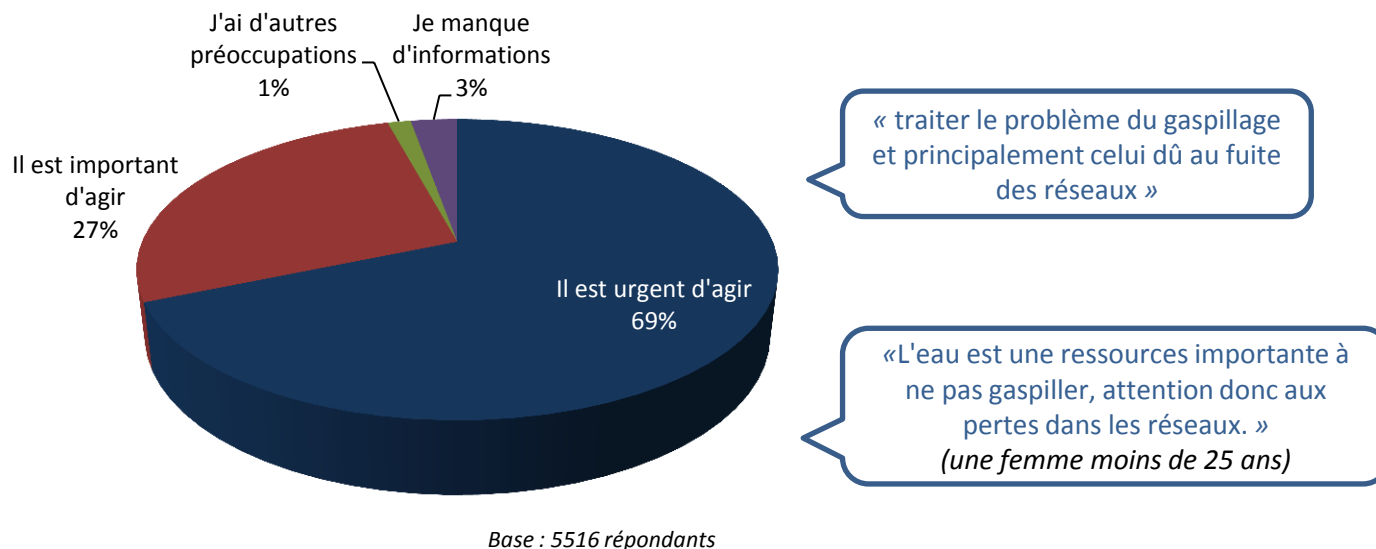


EAU ET CHANGEMENT CLIMATIQUE : réseaux d'eau

Une forte préoccupation de la part des répondants concernant la réduction des fuites dans les réseaux d'eau potable : ils sont 96% à penser qu'il faut agir et 69% à penser que c'est urgent.

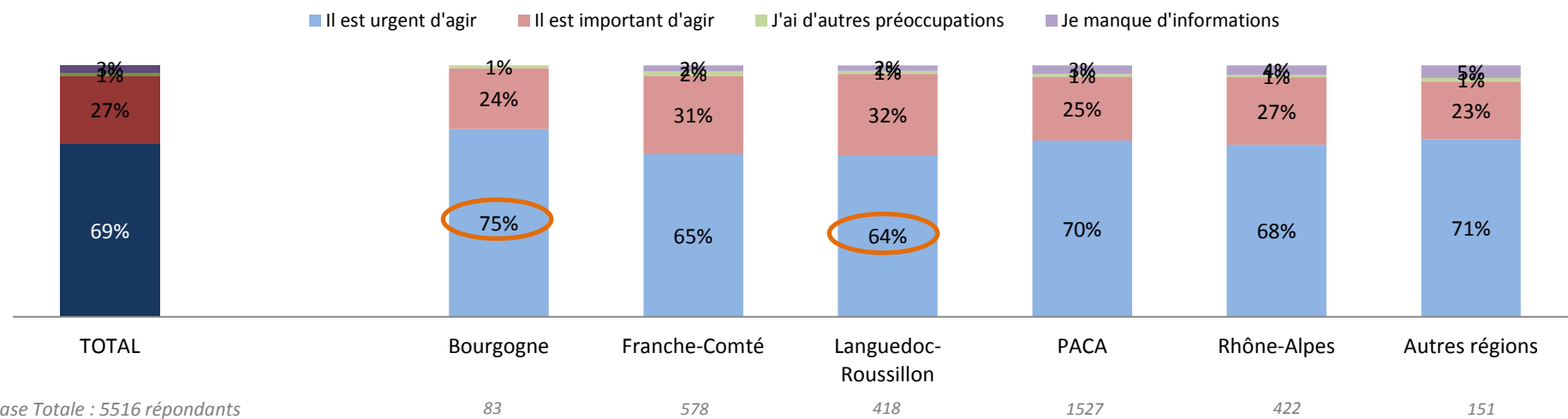
- L'urgence semble encore plus forte dans la région Bourgogne (75% des réponses) alors que dans le Languedoc Roussillon le taux sur cette problématique est le plus faible (64%).
- Pour les agriculteurs et les élèves / étudiants, l'urgence est également moins élevée que pour les autres catégories socioprofessionnelles (seulement 62%).

"Q8. Réduire les fuites dans les réseaux d'eau potable et obtenir 85% de rendement sur la totalité des réseaux d'eau potable d'ici 2030."

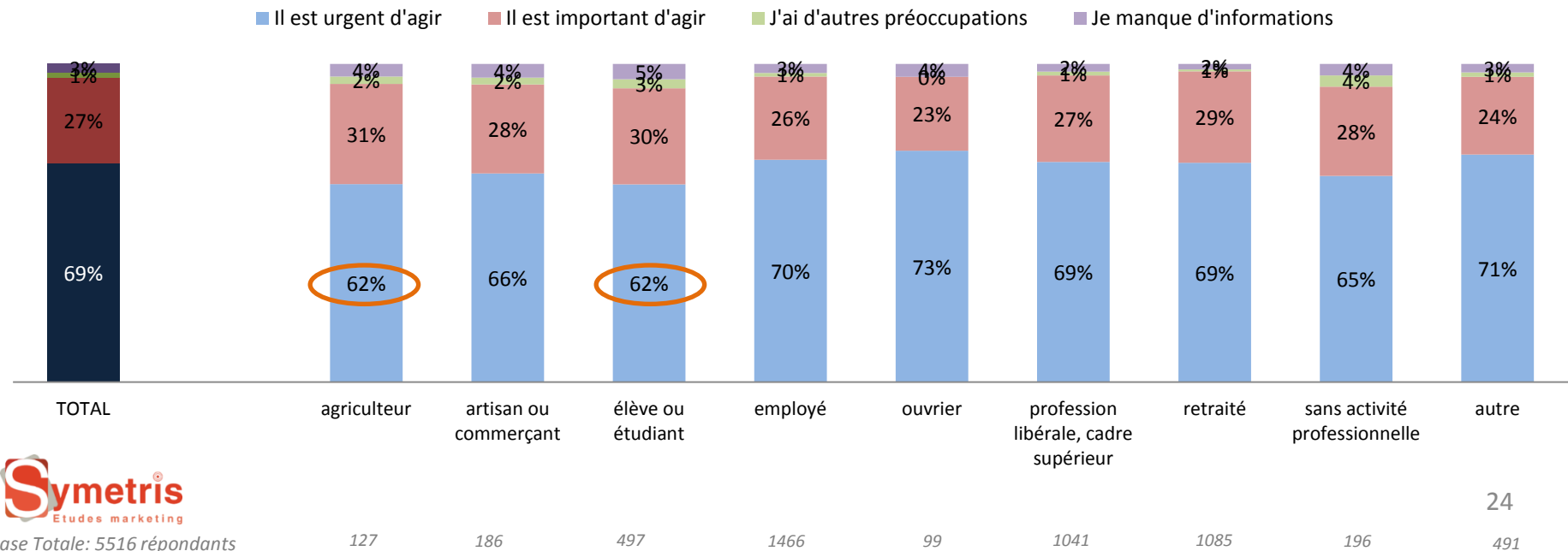


EAU ET CHANGEMENT CLIMATIQUE : réseaux d'eau

"Q8. Réduire les fuites dans les réseaux d'eau potable et obtenir 85% de rendement sur la totalité des réseaux d'eau potable d'ici 2030."



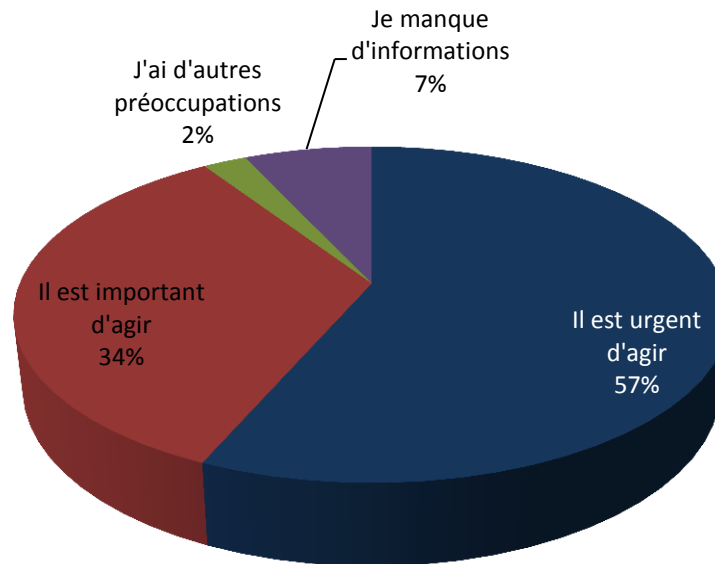
"Q8. Réduire les fuites dans les réseaux d'eau potable et obtenir 85% de rendement sur la totalité des réseaux d'eau potable d'ici 2030."



EAU ET CHANGEMENT CLIMATIQUE : imperméabilisation des villes

Alors que 91% du grand public pensent qu'il est nécessaire d'agir pour stopper l'imperméabilisation des villes, les étudiants mais également plus globalement les moins de 25 ans, font ressortir un manque d'informations sur le sujet étant donné qu'ils ne sont que 84% à estimer qu'il faut agir et 12% à manquer d'informations.

"Q9. Stopper l'imperméabilisation des villes : compenser chaque m² nouvellement bétonné ou goudronné par une infiltration de la pluie qui tombe sur 1,5 m²."

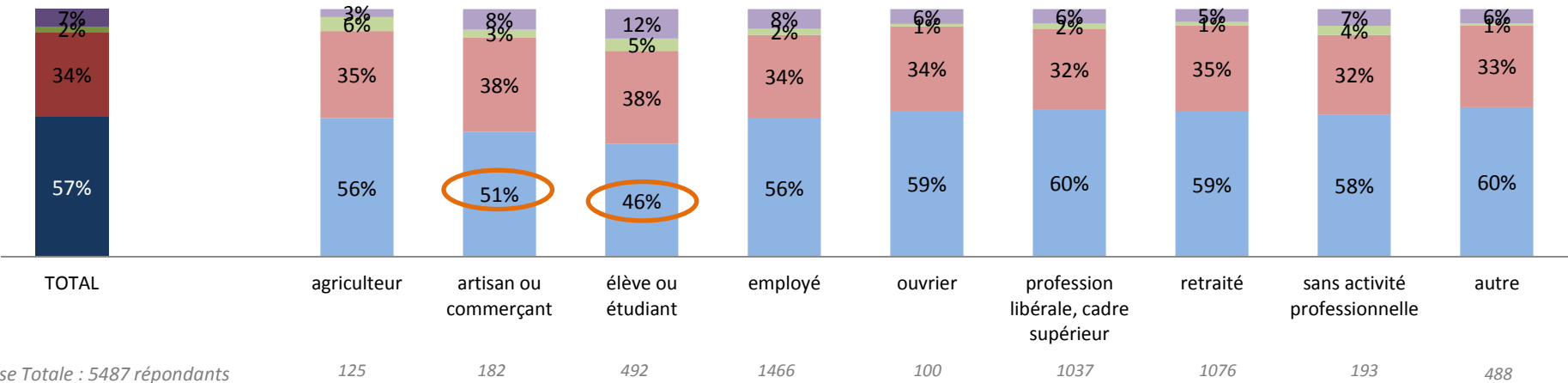


Base : 5487 répondants

EAU ET CHANGEMENT CLIMATIQUE : imperméabilisation des villes

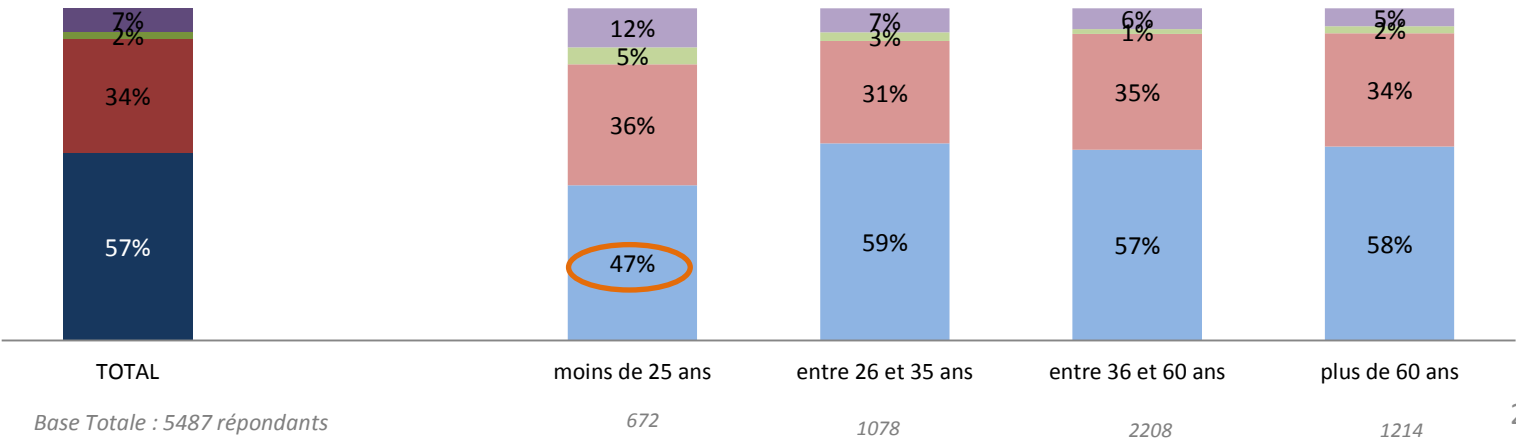
"Q9. Stopper l'imperméabilisation des villes : compenser chaque m² nouvellement bétonné ou goudronné par une infiltration de la pluie qui tombe sur 1,5 m²."

■ Il est urgent d'agir ■ Il est important d'agir ■ J'ai d'autres préoccupations ■ Je manque d'informations



"Q9. Stopper l'imperméabilisation des villes : compenser chaque m² nouvellement bétonné ou goudronné par une infiltration de la pluie qui tombe sur 1,5 m²."

■ Il est urgent d'agir ■ Il est important d'agir ■ J'ai d'autres préoccupations ■ Je manque d'informations

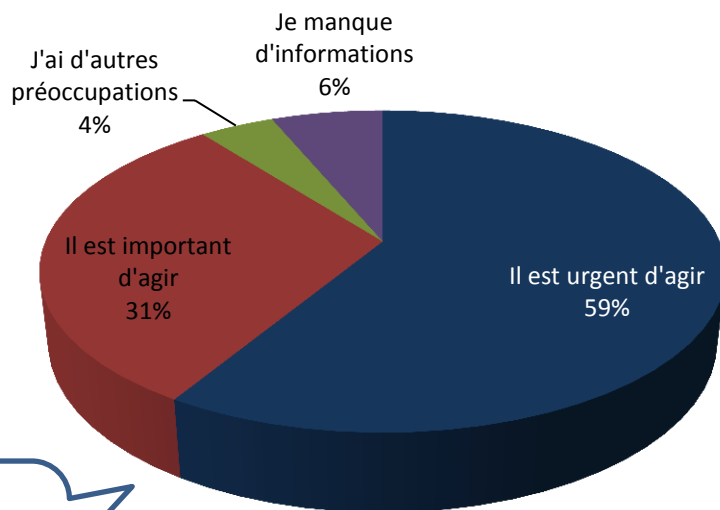


EAU ET CHANGEMENT CLIMATIQUE : urbanisation du littoral

L'urbanisation du littoral méditerranéen préoccupe 90% des répondants.

- Les étudiants ne sont que 47% à trouver qu'il est urgent d'agir contre 59% de la globalité du grand public.
- C'est en Bourgogne que le manque de préoccupation est le plus grand (9%) et en Rhône Alpes que le degré d'urgence est le plus faible (50%).

"Q10. Limiter l'urbanisation du littoral méditerranéen en prévision de l'élévation du niveau de la mer."



Base : 5498 répondants

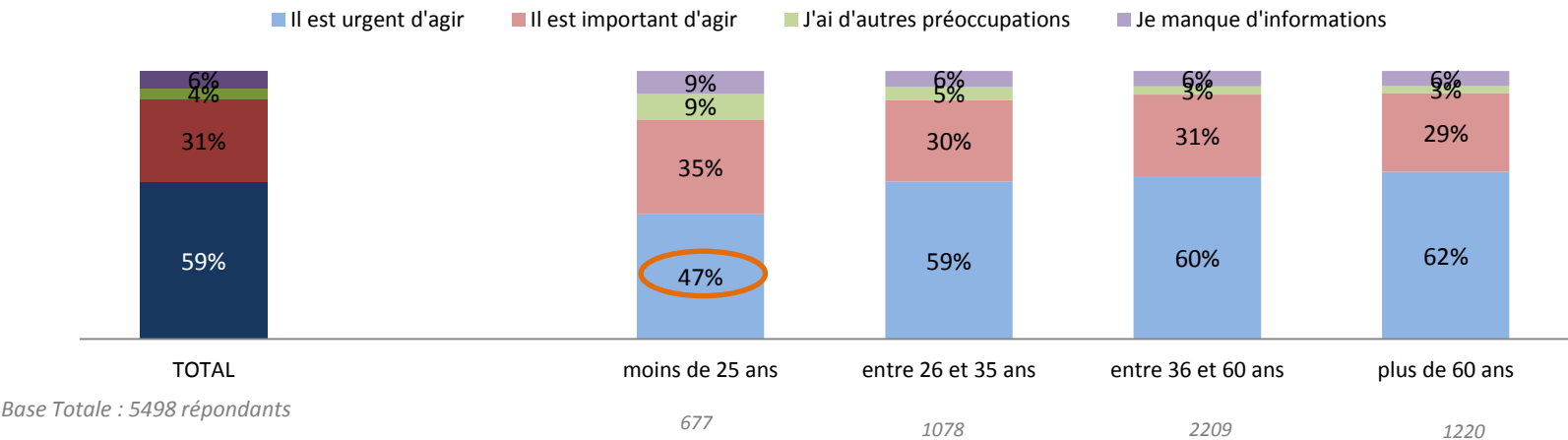
« La priorité pour préserver les ressources en eau et en sols, c'est de lutter contre l'étalement urbain, sur le littoral et dans l'arrière pays. »
(un homme plus de 60 ans)

« Il est important de limiter l'hyperurbanisation. »
(une femme plus de 60 ans)

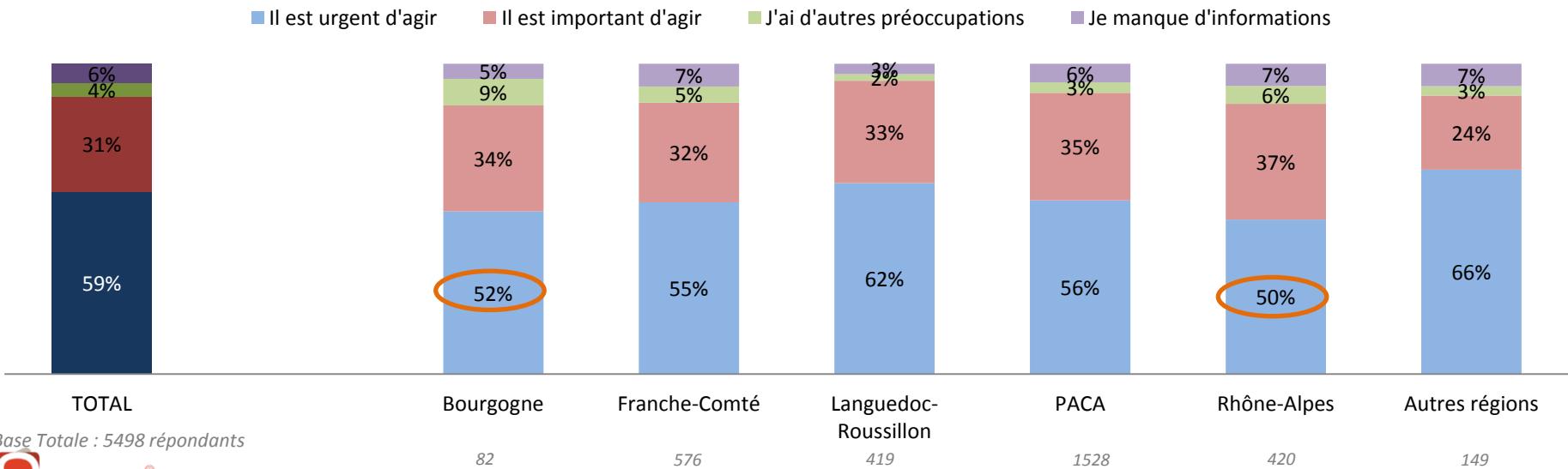
« Il faut construire intelligemment. »
(une femme plus de 60 ans)

EAU ET CHANGEMENT CLIMATIQUE : urbanisation du littoral

"Q10. Limiter l'urbanisation du littoral méditerranéen en prévision de l'élévation du niveau de la mer."



"Q10. Limiter l'urbanisation du littoral méditerranéen en prévision de l'élévation du niveau de la mer."

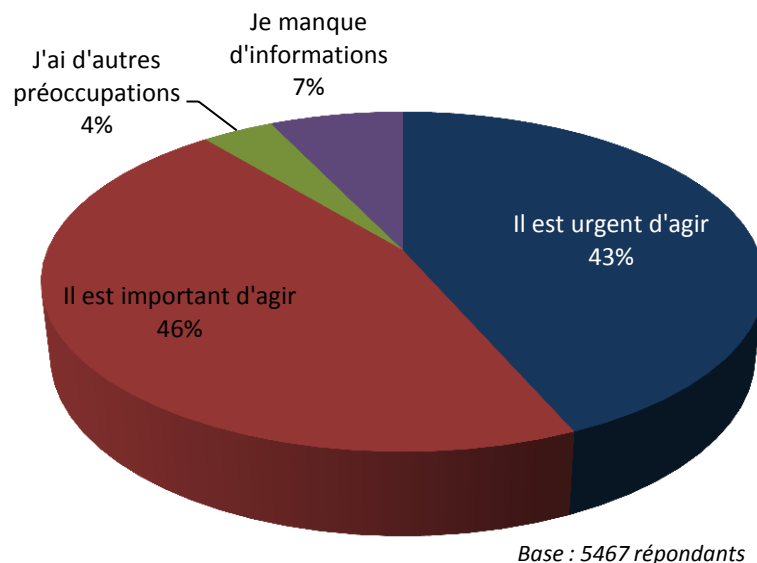


ECONOMIE VERTE : gestion de l'eau

Sur le thème de rendre compte aux citoyens de la bonne gestion de l'eau, l'importance d'agir l'emporte sur l'urgence (46% vs 43%).

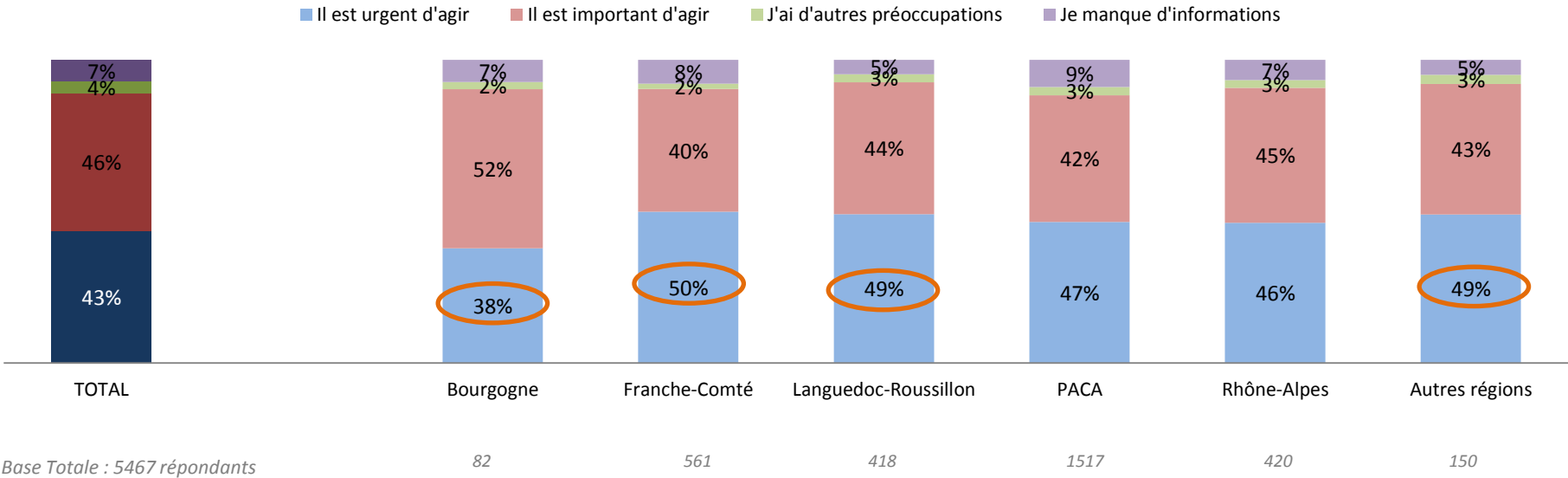
- En Franche Comté le degré d'urgence est plus fort que dans les autres régions du bassin, il atteint 50% de réponses.
- Pour les agriculteurs en revanche, l'urgence n'est mise en avant que par 36% des répondants.

"Q12. Mieux rendre compte aux citoyens de la bonne gestion dans le temps des installations collectives d'eau potable et d'assainissement."

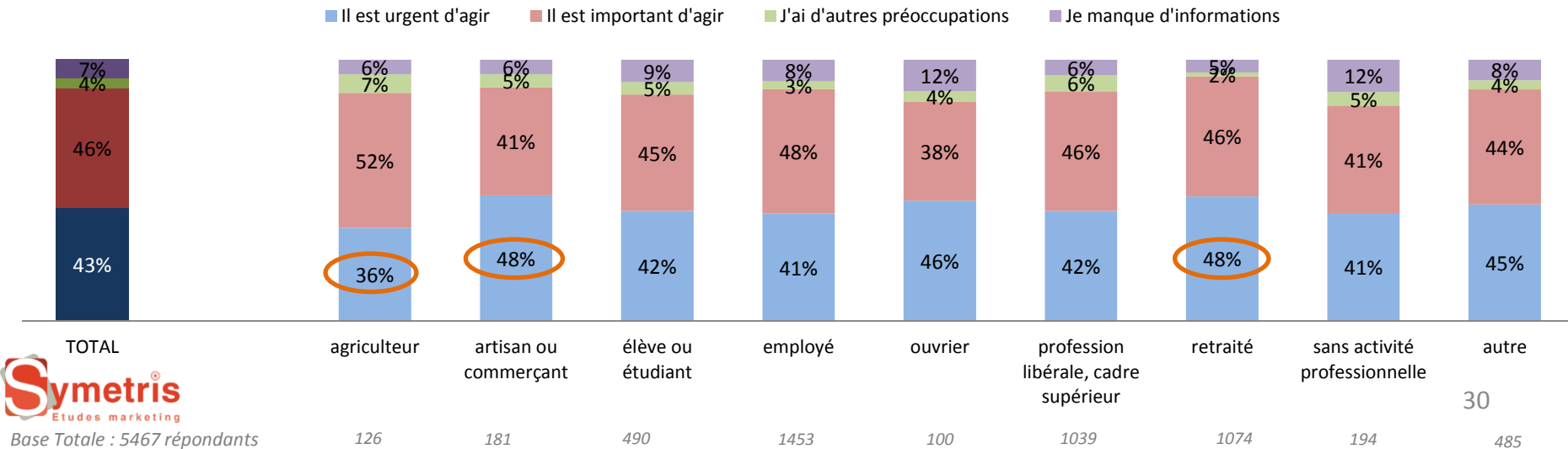


ECONOMIE VERTE : gestion de l'eau

"Q12. Mieux rendre compte aux citoyens de la bonne gestion dans le temps des installations collectives d'eau potable et d'assainissement."



"Q12. Mieux rendre compte aux citoyens de la bonne gestion dans le temps des installations collectives d'eau potable et d'assainissement."



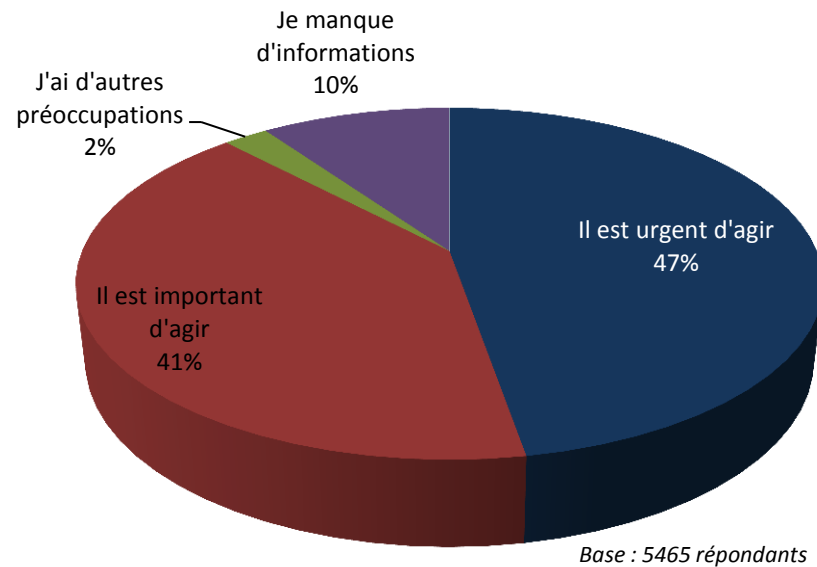
PGRI

PROTECTION DES PERSONNES ET DES BIENS CONTRE LES INONDATIONS

Un manque d'informations se fait ressentir sur le thème de la préservation des champs d'expansion de crues.

- Le taux de manque d'informations est particulièrement élevé pour les moins de 25 ans (17%).
- Le degré d'urgence est relativement bas en région Rhône Alpes (35%).

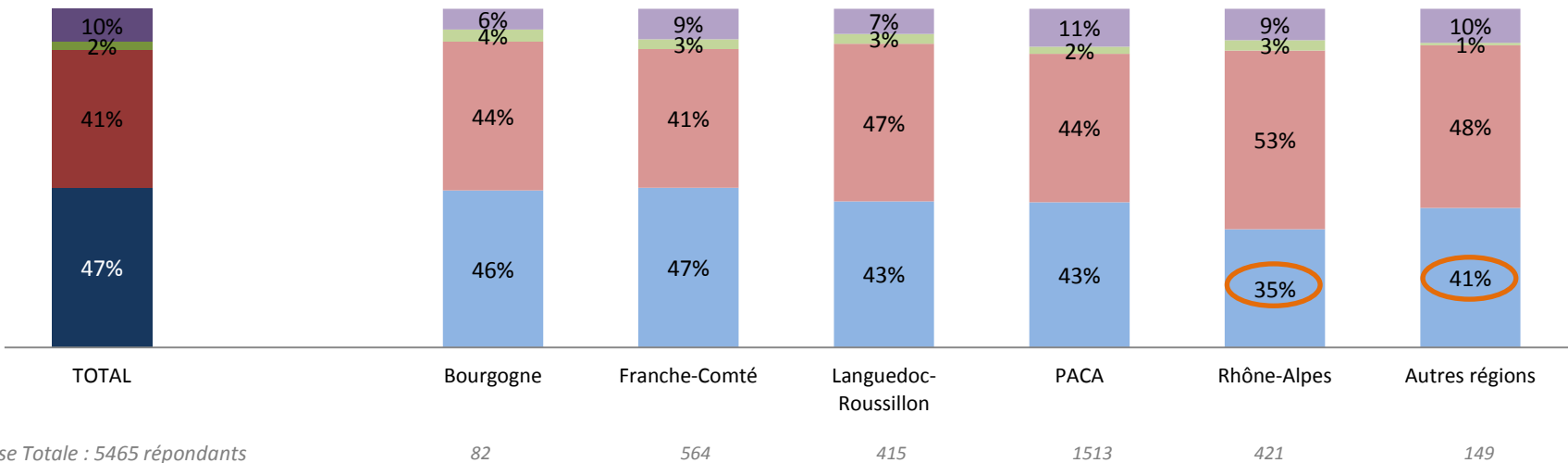
"Q14. Préserver les champs d'expansion de crues et limiter le ruissellement à la source."



PROTECTION DES PERSONNES ET DES BIENS CONTRE LES INONDATIONS

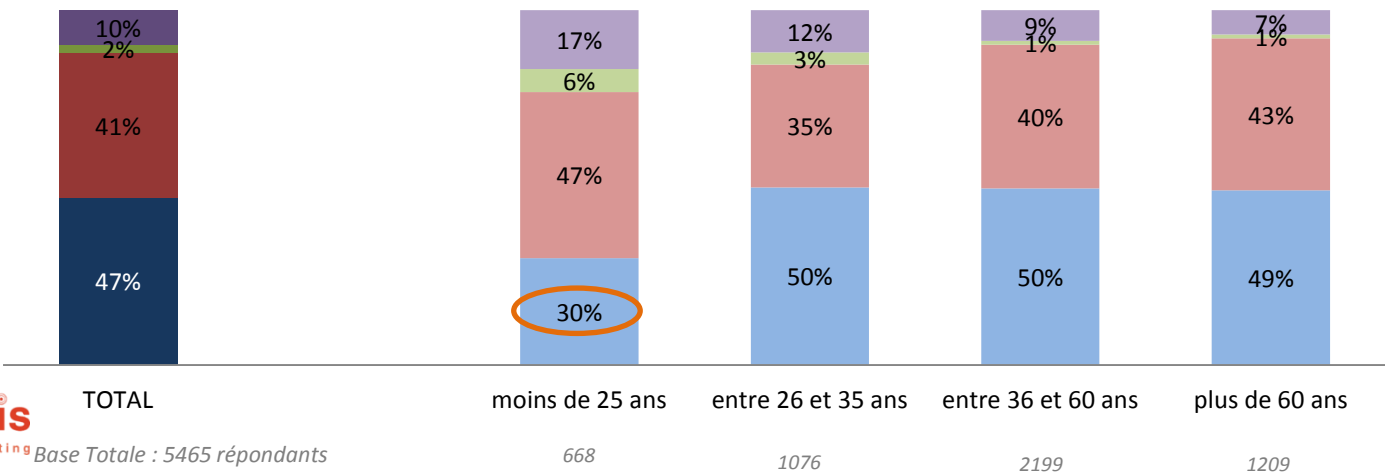
"Q14. Préserver les champs d'expansion de crues et limiter le ruissellement à la source."

■ Il est urgent d'agir ■ Il est important d'agir ■ J'ai d'autres préoccupations ■ Je manque d'informations



"Q14. Préserver les champs d'expansion de crues et limiter le ruissellement à la source."

■ Il est urgent d'agir ■ Il est important d'agir ■ J'ai d'autres préoccupations ■ Je manque d'informations

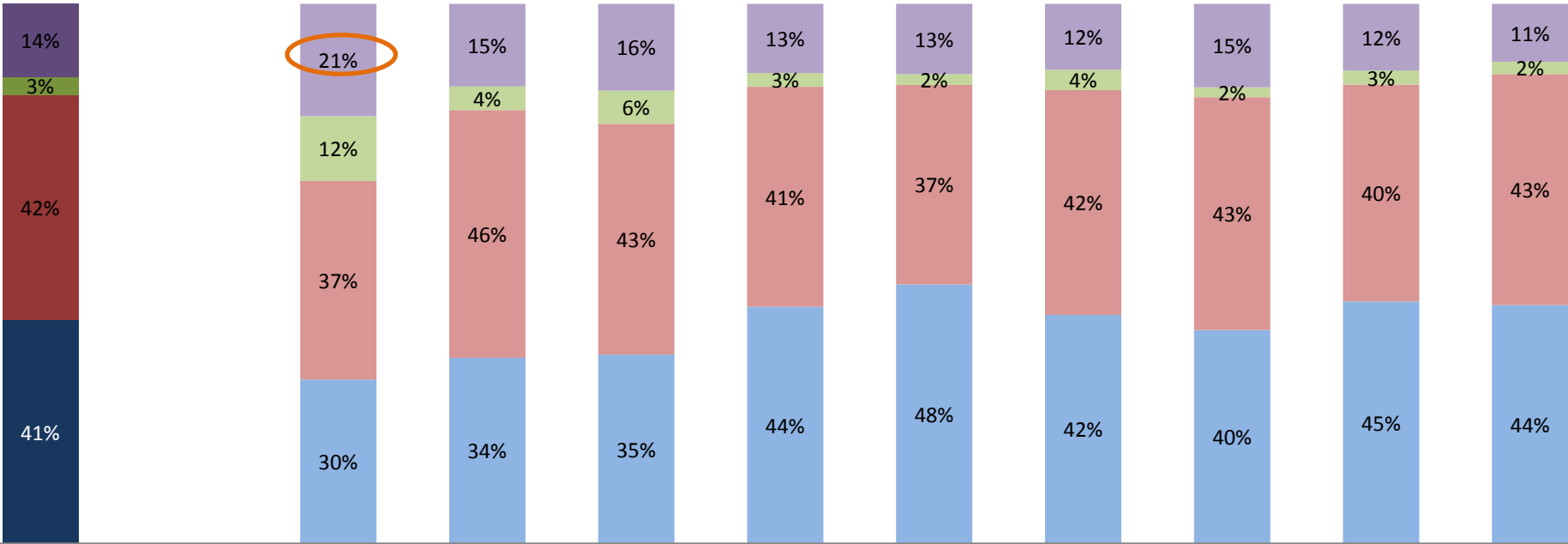


PROTECTION DES PERSONNES ET DES BIENS CONTRE LES INONDATIONS

Un manque d'informations de nouveau important sur le thème du recul des digues (14%).
Un taux relativement élevé chez les agriculteurs : 21%.

"Q15. Reculer les digues pour redonner un espace de bon fonctionnement aux rivières."

■ Il est urgent d'agir ■ Il est important d'agir ■ J'ai d'autres préoccupations ■ Je manque d'informations



Base Totale : 5467 répondants
dont 322 répondants n'ayant pas
renseigné leur CSP

125

183

491

1458

100

1041

1069

194

484

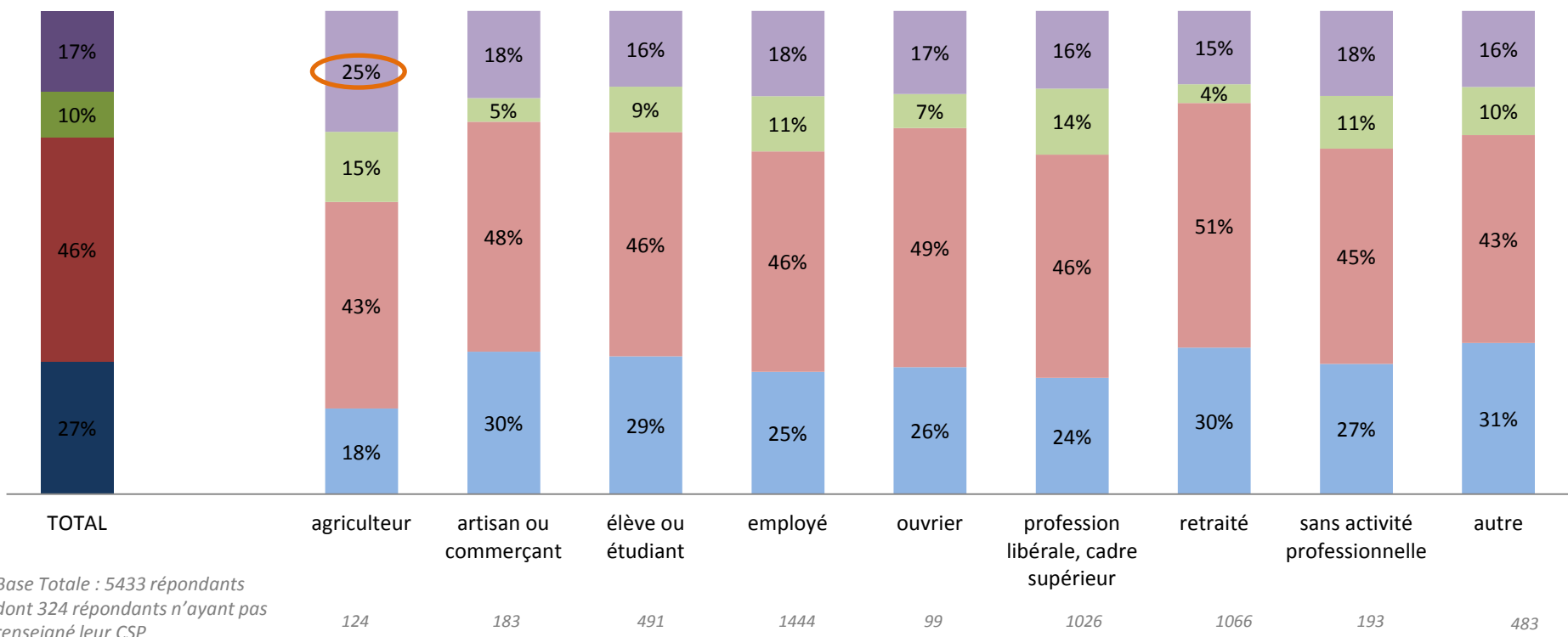
PROTECTION DES PERSONNES ET DES BIENS CONTRE LES INONDATIONS

Un manque d'informations encore plus élevé sur le thème de la résistance des bâtiments et équipements aux inondations (17%).

Ce sont de nouveau les agriculteurs qui font remonter le plus fort taux en termes de manque d'informations (25%).

"Q16. Augmenter la résistance des bâtiments et des équipements (réseaux routiers, électriques...) aux inondations."

■ Il est urgent d'agir ■ Il est important d'agir ■ J'ai d'autres préoccupations ■ Je manque d'informations



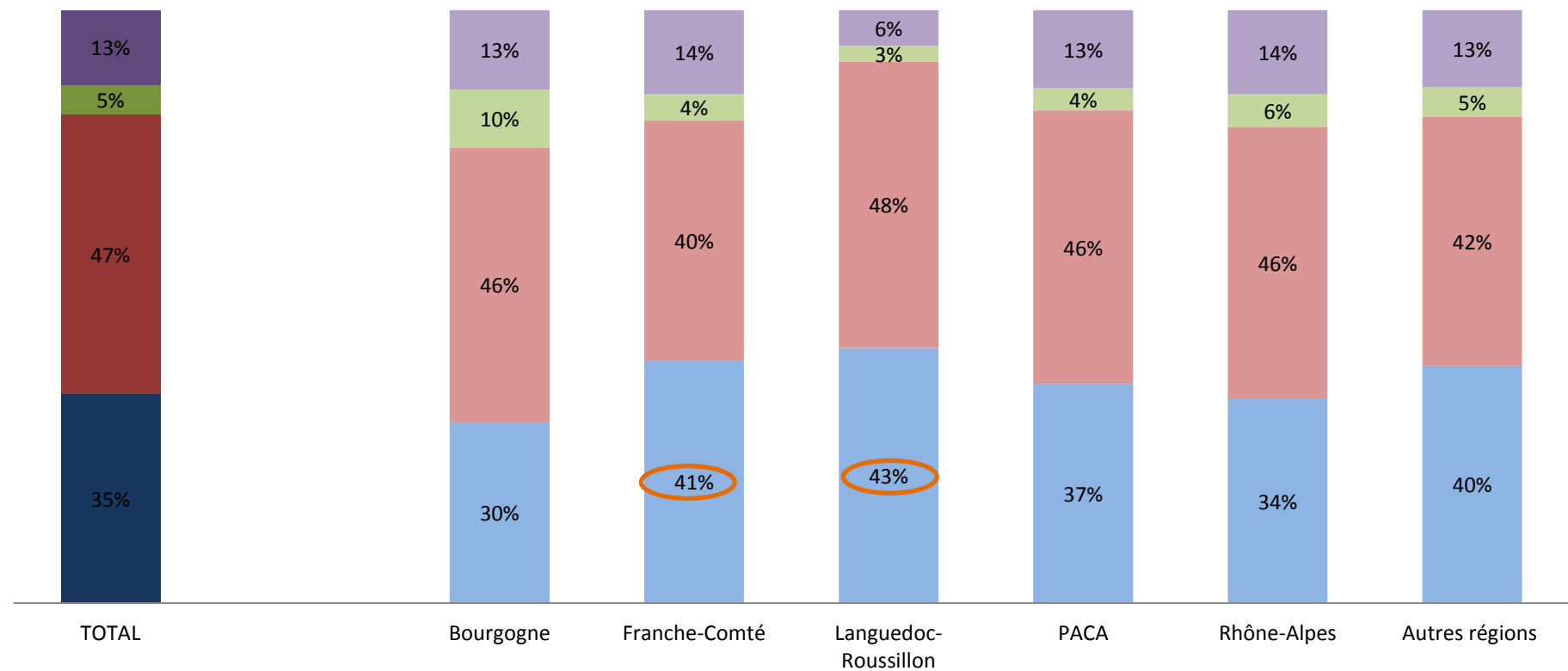
Base Totale : 5433 répondants
dont 324 répondants n'ayant pas
renseigné leur CSP

PROTECTION DES PERSONNES ET DES BIENS CONTRE LES INONDATIONS

Ce sont les habitants du Languedoc Roussillon qui se sentent les plus concernés par les crues et les tempêtes, à 91% contre 82% au global.

"Q17. Prévoir les crues et les tempêtes marines pour mieux anticiper la gestion des secours et l'évacuation des populations."

■ Il est urgent d'agir ■ Il est important d'agir ■ J'ai d'autres préoccupations ■ Je manque d'informations



Base Totale : 5452 répondants
dont 2312 répondants n'ayant pas
renseigné leur lieu d'habitation

Bases : 82

564

416

1515

416

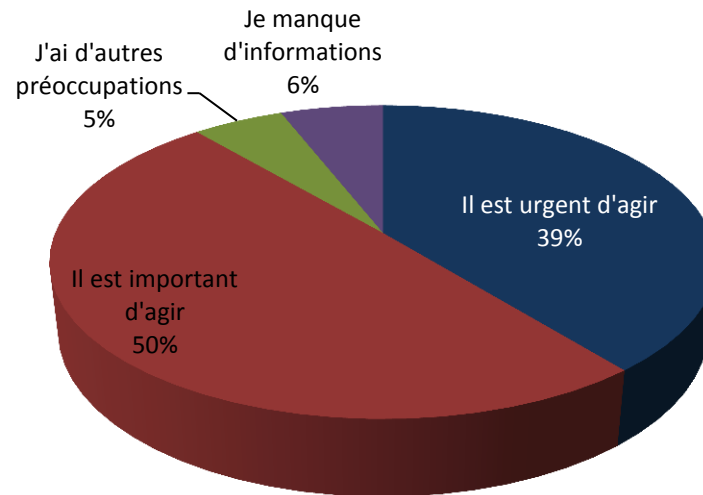
147

Pas assez de précisions, de surveillance pour les crues et tempêtes / Pas assez de surveillance pour les inondations et séismes. (une femme entre 36 et 60 ans)

PROTECTION DES PERSONNES ET DES BIENS CONTRE LES INONDATIONS

Ce sont les habitants de Bourgognes qui sont les moins préoccupés par la sensibilisation des individus sur les inondations (ils sont 16% à avoir d'autres préoccupations contre 5% en moyenne générale).
Le degré d'urgence est moins élevé pour les moins de 25 ans.

"Q18. Mieux sensibiliser les individus sur les inondations, leurs effets et les comportements à avoir lors de l'évènement."

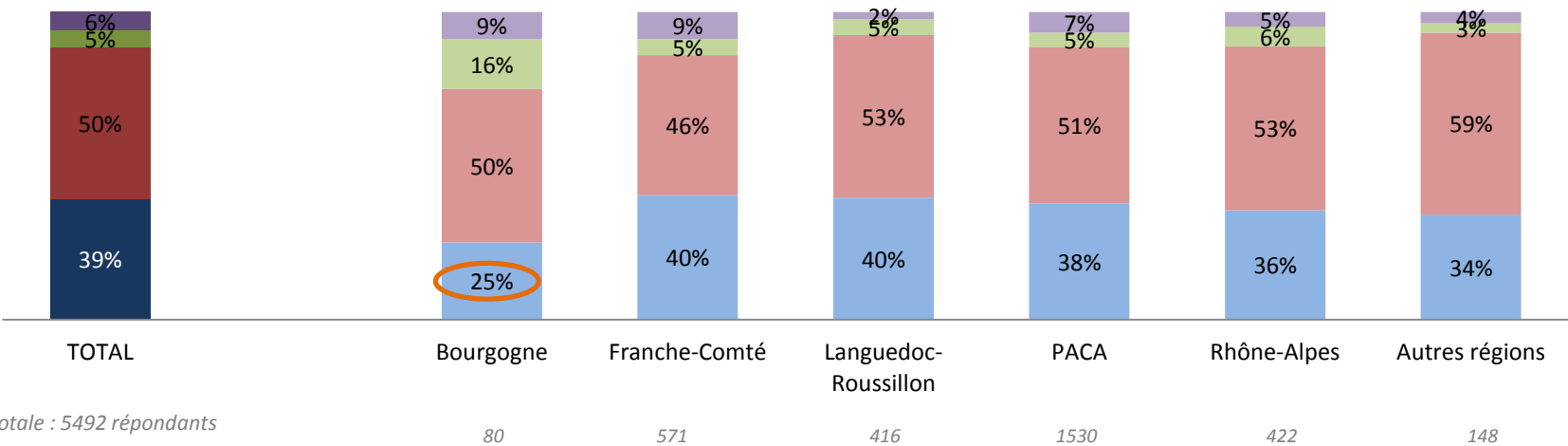


Base : 5492 répondants

PROTECTION DES PERSONNES ET DES BIENS CONTRE LES INONDATIONS

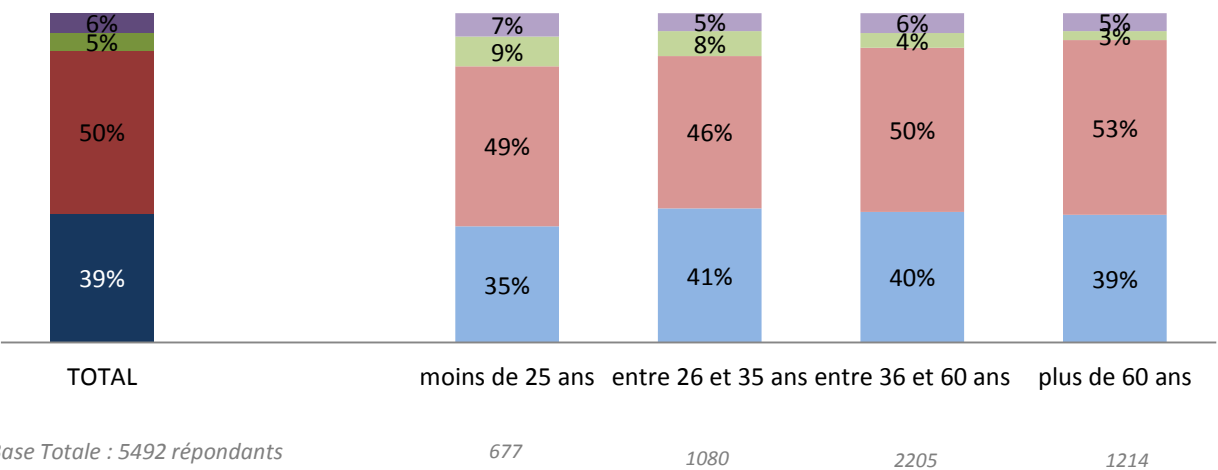
"Q18. Mieux sensibiliser les individus sur les inondations, leurs effets et les comportements à avoir lors de l'évènement."

■ Il est urgent d'agir ■ Il est important d'agir ■ J'ai d'autres préoccupations ■ Je manque d'informations



"Q18. Mieux sensibiliser les individus sur les inondations, leurs effets et les comportements à avoir lors de l'évènement."

■ Il est urgent d'agir ■ Il est important d'agir ■ J'ai d'autres préoccupations ■ Je manque d'informations

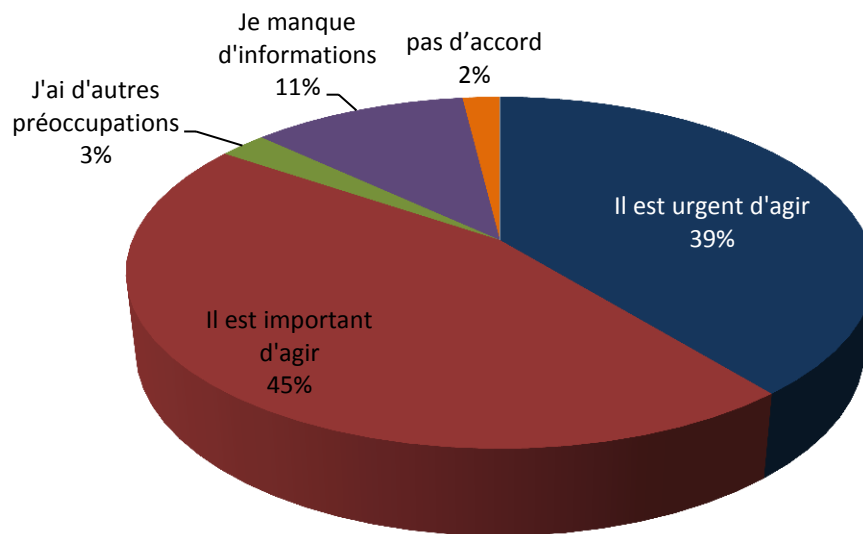


PROTECTION DES PERSONNES ET DES BIENS CONTRE LES INONDATIONS

11% des répondants sont en manque d'informations sur le sujet de l'amélioration de l'entretien des digues.

- Ce taux monte jusqu'à 15% chez les moins de 25 ans. Ce sont les plus de 60 ans qui sont les concernés par cette problématique.
- C'est pour les habitants de la Bourgogne que ce thème est le moins préoccupant : ils sont 13% à avoir d'autres préoccupations.

"Q19. Améliorer l'entretien des digues existantes."



Base : 5481 répondants

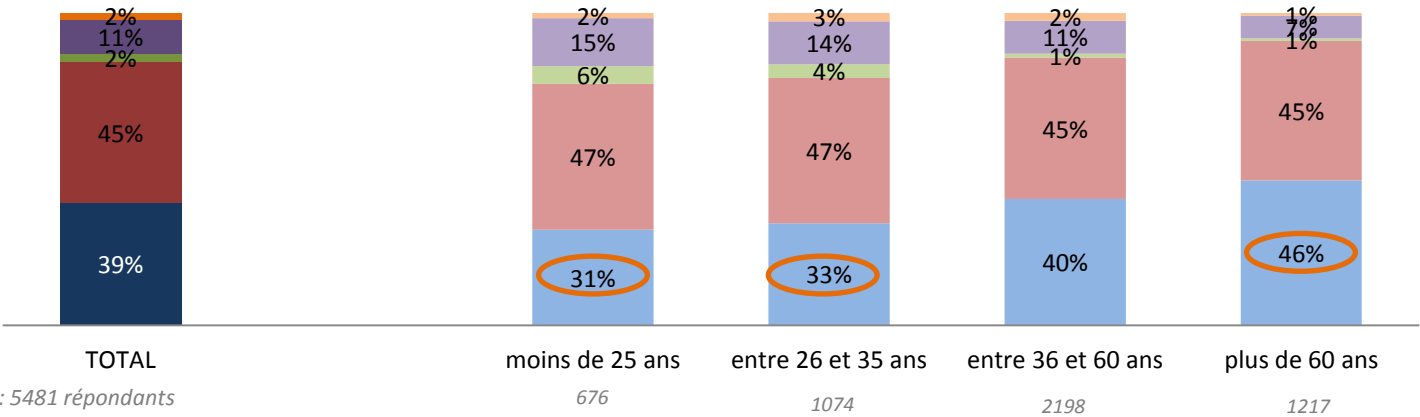
« Lorsque l'on refait une digue, il faut la refaire avec les matériaux adéquats et non en versant des camions de gravats non solidaires comme on le voit dans certains reportages à la télé.... »
(un homme plus de 60 ans)

« modifier certaines digues créées au moyen âge et obsolètes. »
(un homme plus de 60 ans)

PROTECTION DES PERSONNES ET DES BIENS CONTRE LES INONDATIONS

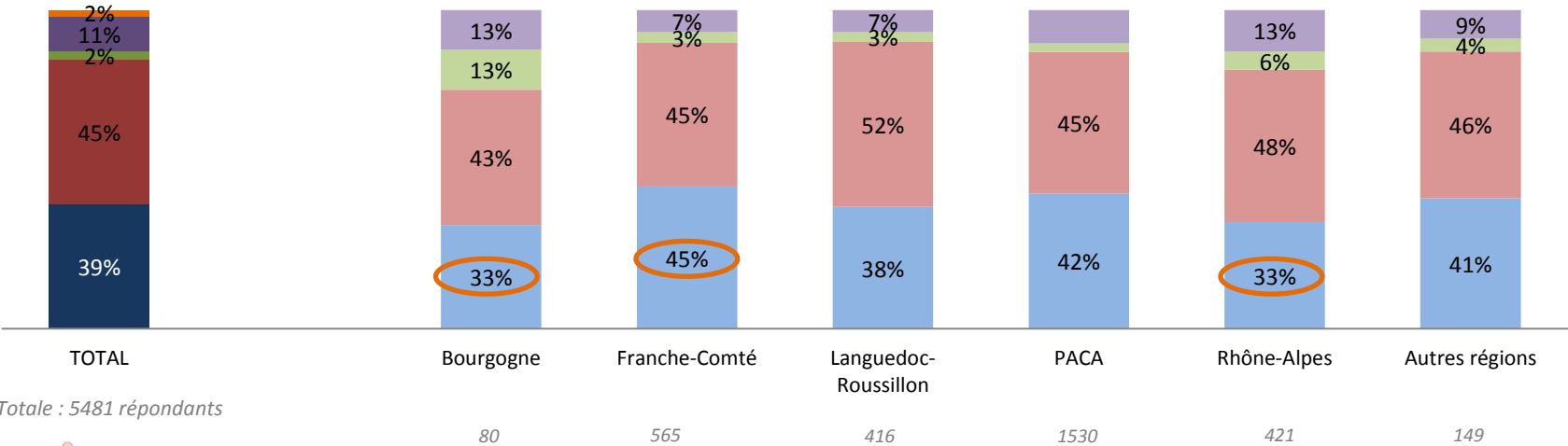
"Q19. Améliorer l'entretien des digues existantes."

■ Il est urgent d'agir ■ Il est important d'agir ■ J'ai d'autres préoccupations ■ Je manque d'informations ■ pas d'accord



"Q19. Améliorer l'entretien des digues existantes."

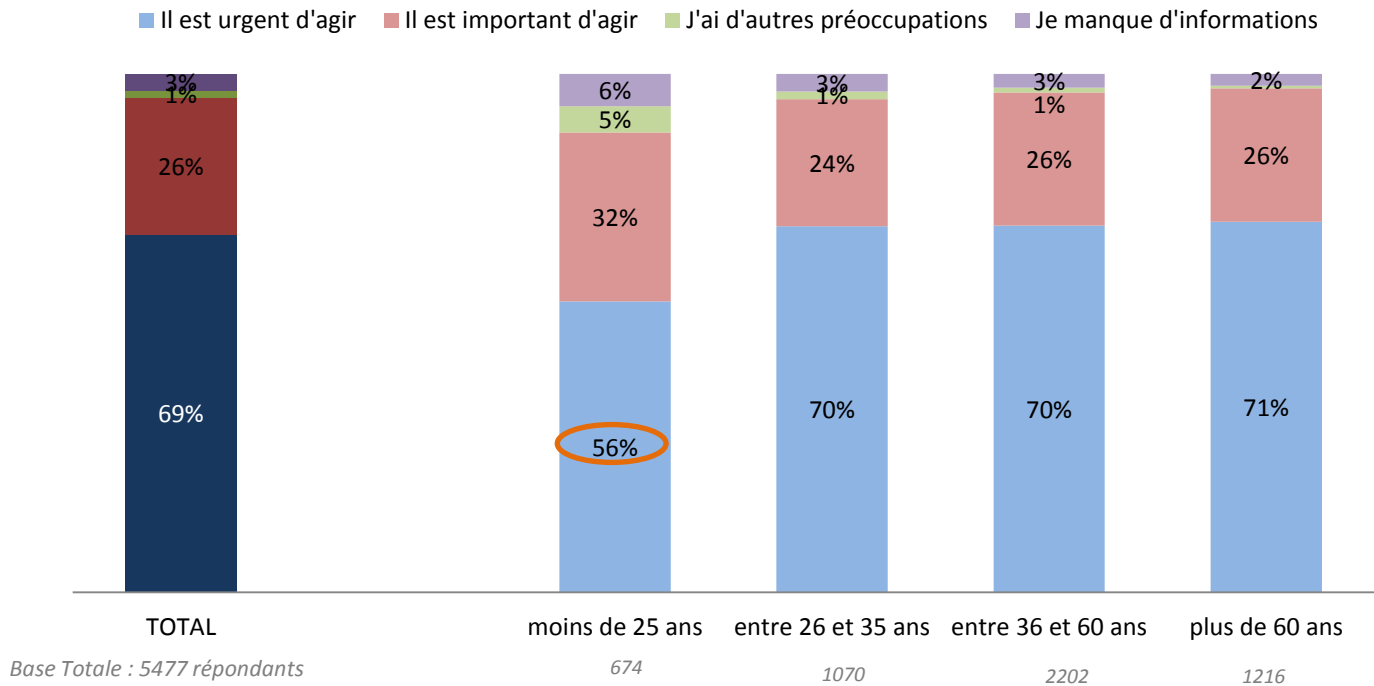
■ Il est urgent d'agir ■ Il est important d'agir ■ J'ai d'autres préoccupations ■ Je manque d'informations ■ pas d'accord



PROTECTION DES PERSONNES ET DES BIENS CONTRE LES INONDATIONS

La limitation de l'urbanisation dans les zones inondables est un thème qui préoccupe le grand public : 95% pensent qu'il est nécessaire d'agir.
Ce taux est un peu plus faible pour les répondants de moins de 25 ans qui ne sont plus que 88% à penser qu'il faut agir.

"Q20. Limiter l'urbanisation dans les zones inondables afin de réduire l'exposition des personnes et des biens."

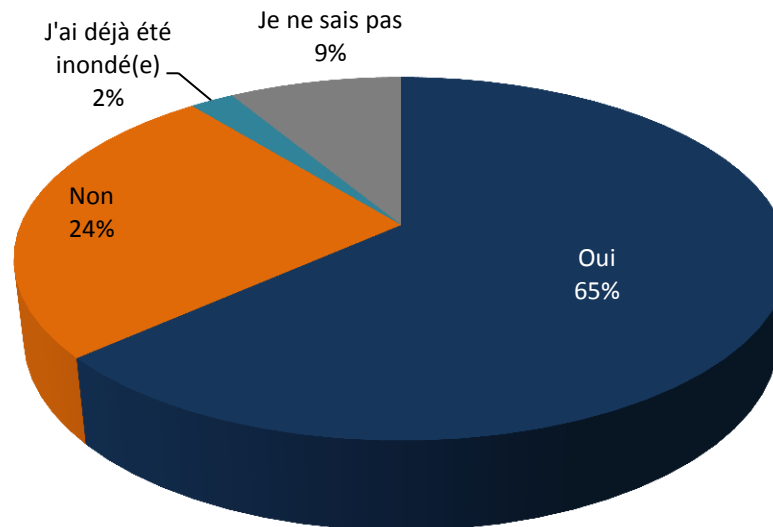


« Il est indispensable d'agir sur la limitation de l'urbanisation plutôt que de vouloir mettre en place des mesures d'évitement. Il faut réglementer les constructions en zones inondables et interdire en bord de littoral. » (un homme entre 26 et 35 ans)

PROTECTION DES PERSONNES ET DES BIENS CONTRE LES INONDATIONS

1/3 des répondants ne sait pas si son habitation se trouve en zone inondable.
Ce taux monte à 41% en Bourgogne et à 53% pour les moins de 25 ans.
Ce sont les plus de 60 ans qui sont les plus informés.

"Q21. Savez-vous si votre habitation est en zone inondable ?"



Base : 5464 répondants

Une confusion a été faite sur cette question, 73 personnes ont répondu « non » à la question exprimant ainsi que leur habitation n'est pas en zone inondable, ils ont été recodés en « oui ».

PROTECTION DES PERSONNES ET DES BIENS CONTRE LES INONDATIONS

"Q21. Savez-vous si votre habitation est en zone inondable ?"

Oui Non J'ai déjà été inondé(e) Je ne sais pas



TOTAL

moins de 25 ans

entre 26 et 35 ans

entre 36 et 60 ans

plus de 60 ans

Base Totale : 5464 répondants

676

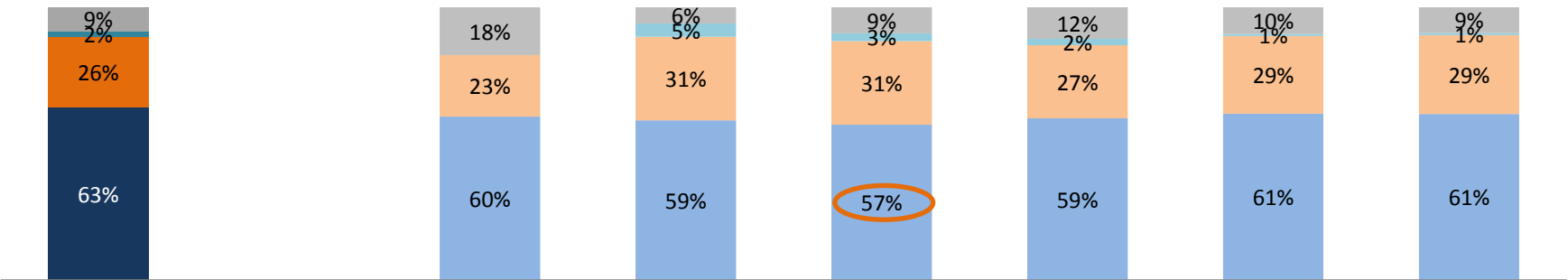
1077

2197

1196

"Q21. Savez-vous si votre habitation est en zone inondable ?"

Oui Non J'ai déjà été inondé(e) Je ne sais pas



TOTAL

Bourgogne

Franche-Comté

Languedoc-Roussillon

PACA

Rhône-Alpes

Autres régions

Base Totale : 5464 répondants

80

573

412

1516

421

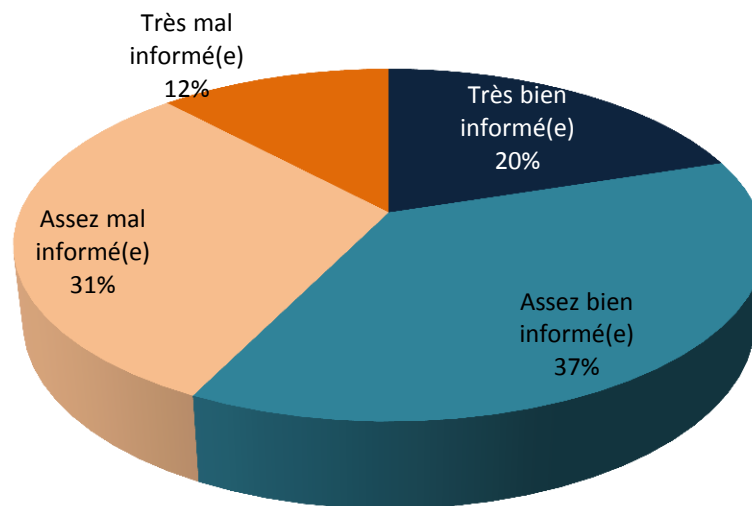
149

PROTECTION DES PERSONNES ET DES BIENS CONTRE LES INONDATIONS

Les répondants sont 43% à se sentir mal informés sur les risques d'inondation auxquels ils peuvent être soumis.

- Ce sont les habitants des petites communes qui sont les mieux informés ainsi que les personnes de plus de 60 ans.

"Q22. Vous estimez-vous bien informé sur les risques d'inondation auxquels vous pouvez être soumis ?"



Base : 5411 répondants

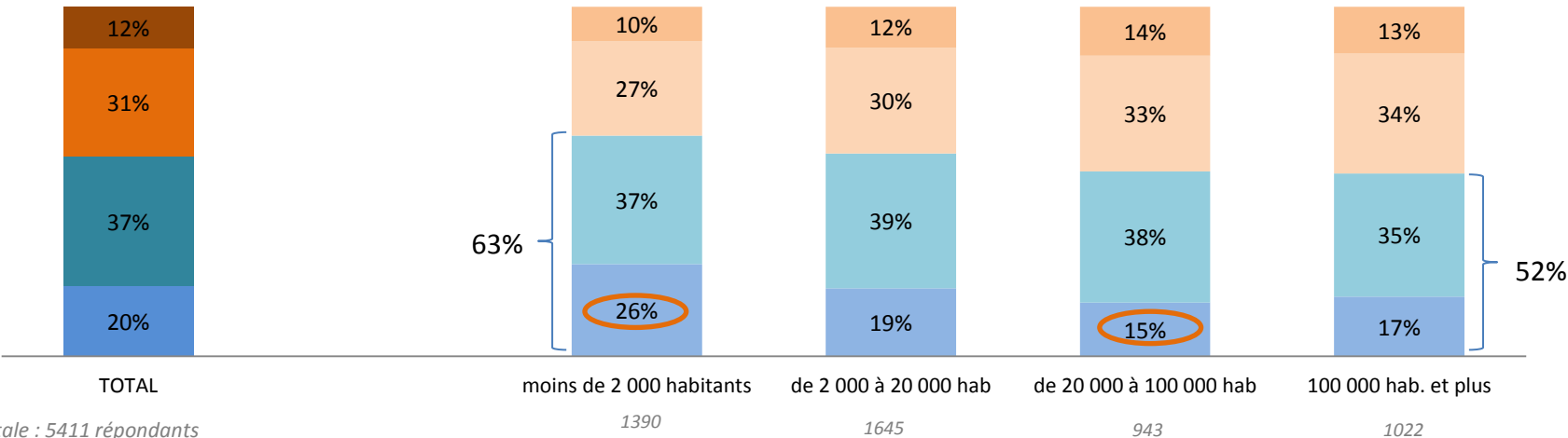
« Les vendeurs (notaires, agences...) ne fournissent aucun document sur les risques, la zone... »
(une femme entre 26 et 35 ans)

« Informer la population sur les zones inondables. »
(une femme plus de 60 ans)

PROTECTION DES PERSONNES ET DES BIENS CONTRE LES INONDATIONS

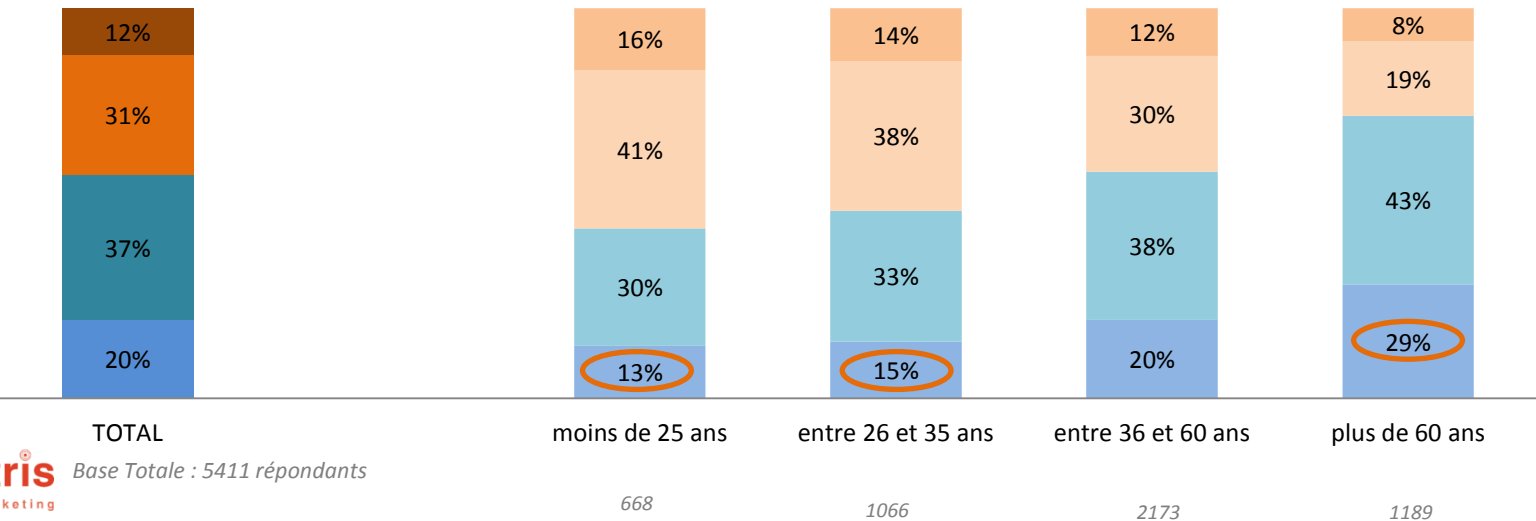
"Q22. Vous estimez-vous bien informé sur les risques d'inondation auxquels vous pouvez être soumis ?"

■ Très bien informé(e) ■ Assez bien informé(e) ■ Assez mal informé(e) ■ Très mal informé(e)



"Q22. Vous estimez-vous bien informé sur les risques d'inondation auxquels vous pouvez être soumis ?"

■ Très bien informé(e) ■ Assez bien informé(e) ■ Assez mal informé(e) ■ Très mal informé(e)

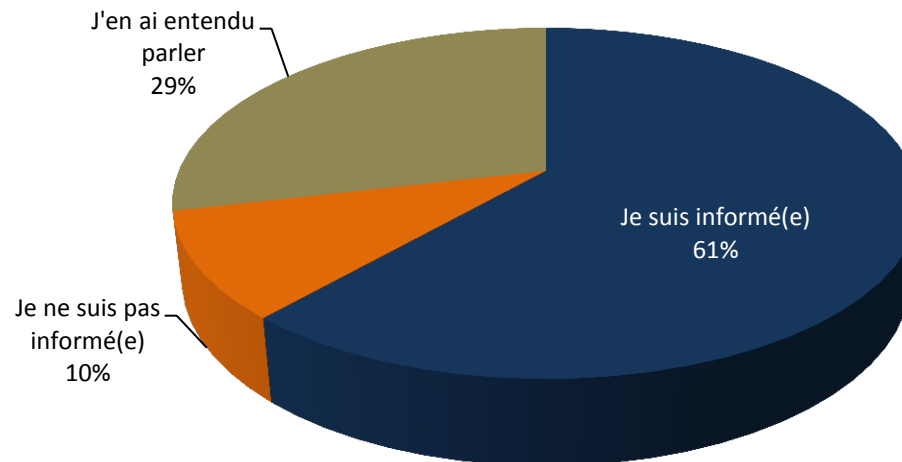


QUESTIONS NATIONALES

Les répondants sont majoritaires à être informés sur les pollutions de l'eau, à 61%.

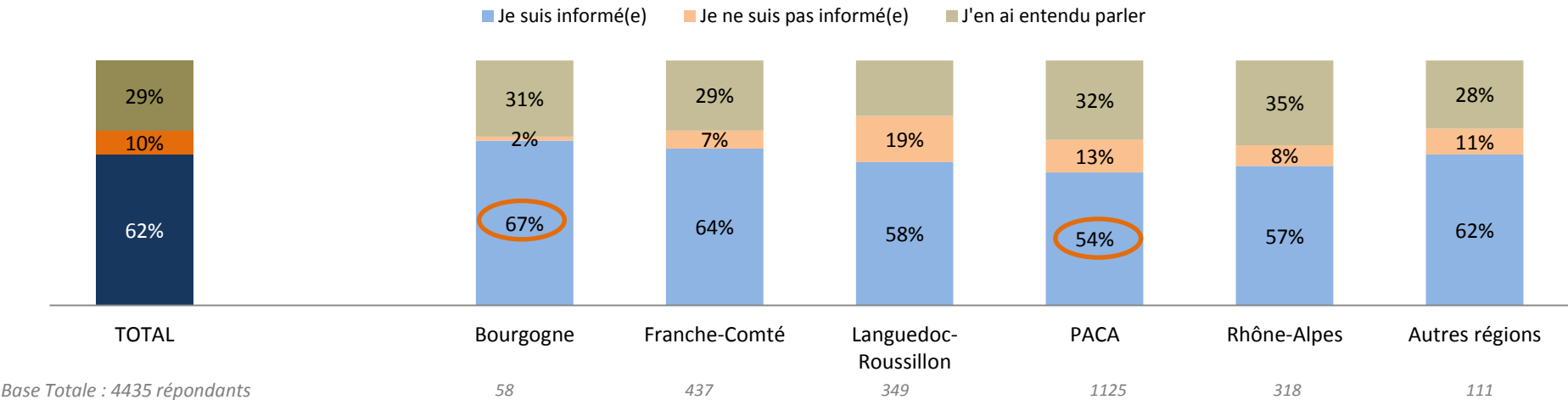
- Les habitants de Bourgogne sont les plus informés sur le sujet (à 67%) tandis que ceux de PACA ne sont que 54% à se dire informés.
- Des disparités apparaissent également selon la profession : les agriculteurs sont les plus informés (75%) tandis que les ouvriers sont les moins informés (seulement 46% se disent informés).

"Q3.1. Quelle connaissance avez-vous des pollutions de l'eau par les pesticides, les médicaments, les substances dangereuses... et leurs effets sur la santé, la biodiversité ?"

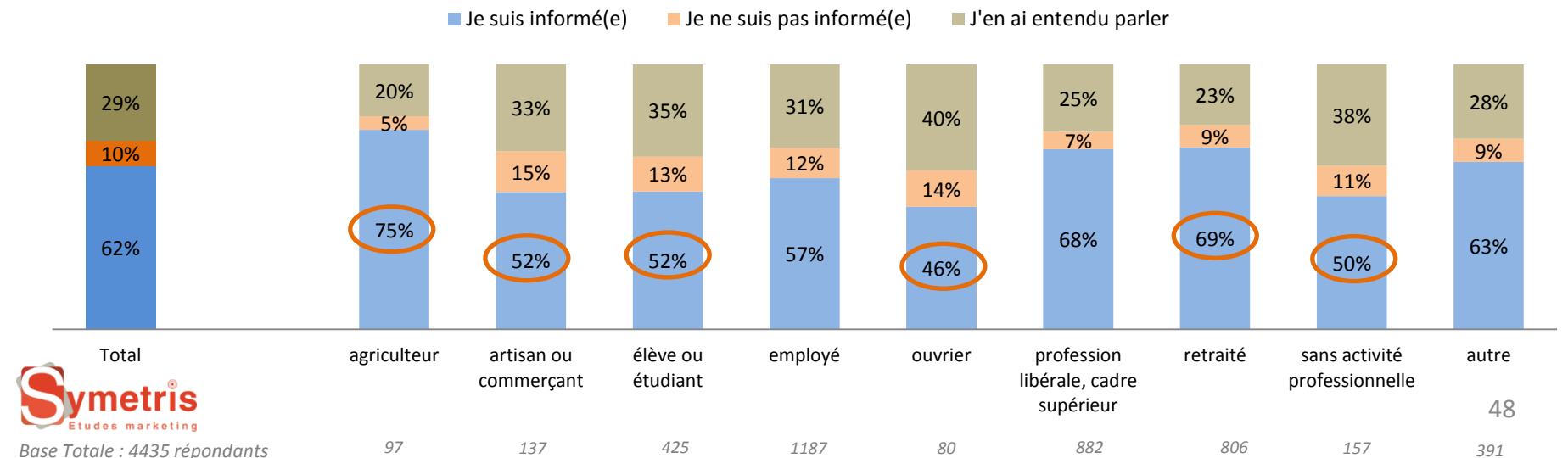


Base : 4435 répondants

"Q3.1. Quelle connaissance avez-vous des pollutions de l'eau par les pesticides, les médicaments, les substances dangereuses... et leurs effets sur la santé, la biodiversité ?"

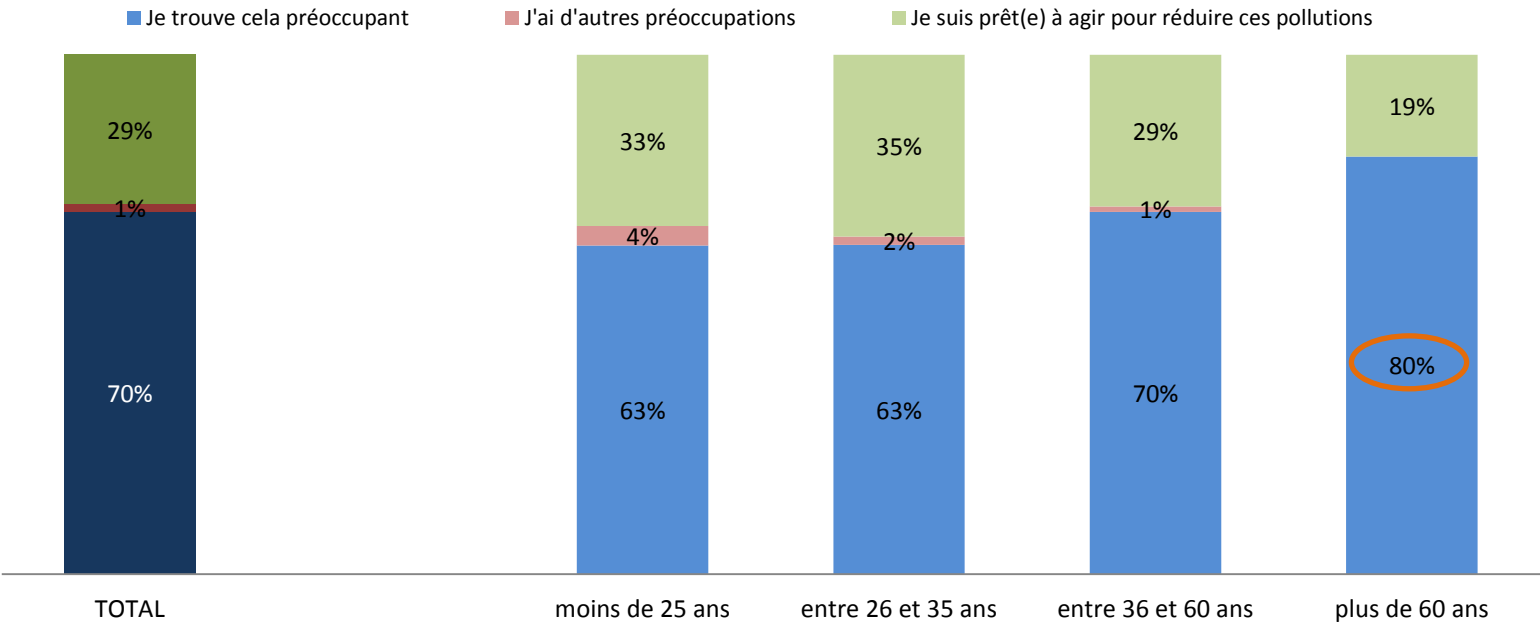


"Q3.1. Quelle connaissance avez-vous des pollutions de l'eau par les pesticides, les médicaments, les substances dangereuses... et leurs effets sur la santé, la biodiversité ?"



Tous les répondants se sentent concernés par la pollution de l’eau, seulement 1% considèrent avoir d’autres préoccupations.
80% des plus de 60 ans trouvent les pollutions de l’eau préoccupantes.

"Q3.2 Quelle connaissance avez-vous des pollutions de l'eau par les pesticides, les médicaments, les substances dangereuses... et leurs effets sur la santé, la biodiversité ?"



Base Totale : 4304 répondants
dont 249 répondants n'ayant pas
renseigné leur âge

507

880

1753

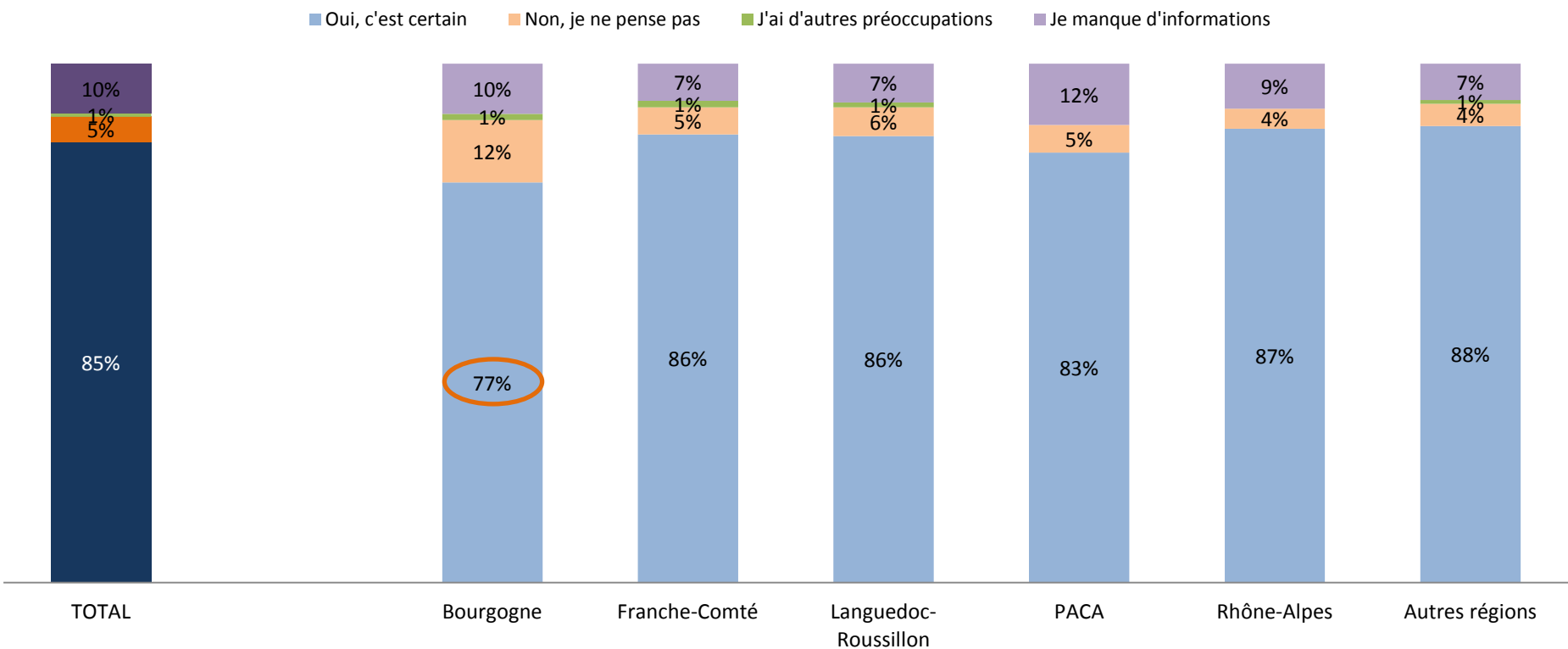
915

EAU ET CHANGEMENT CLIMATIQUE

10% des répondants sont en manque d'informations sur le changement climatique et ses conséquences sur les ressources en eau et risques d'inondations.

En Bourgogne 12% des répondants considèrent que ça n'a pas d'incidence (contre 5% en moyenne).

"Q11. Selon vous, le changement climatique a-t-il des conséquences sur les ressources en eau et les risques d'inondations ?"



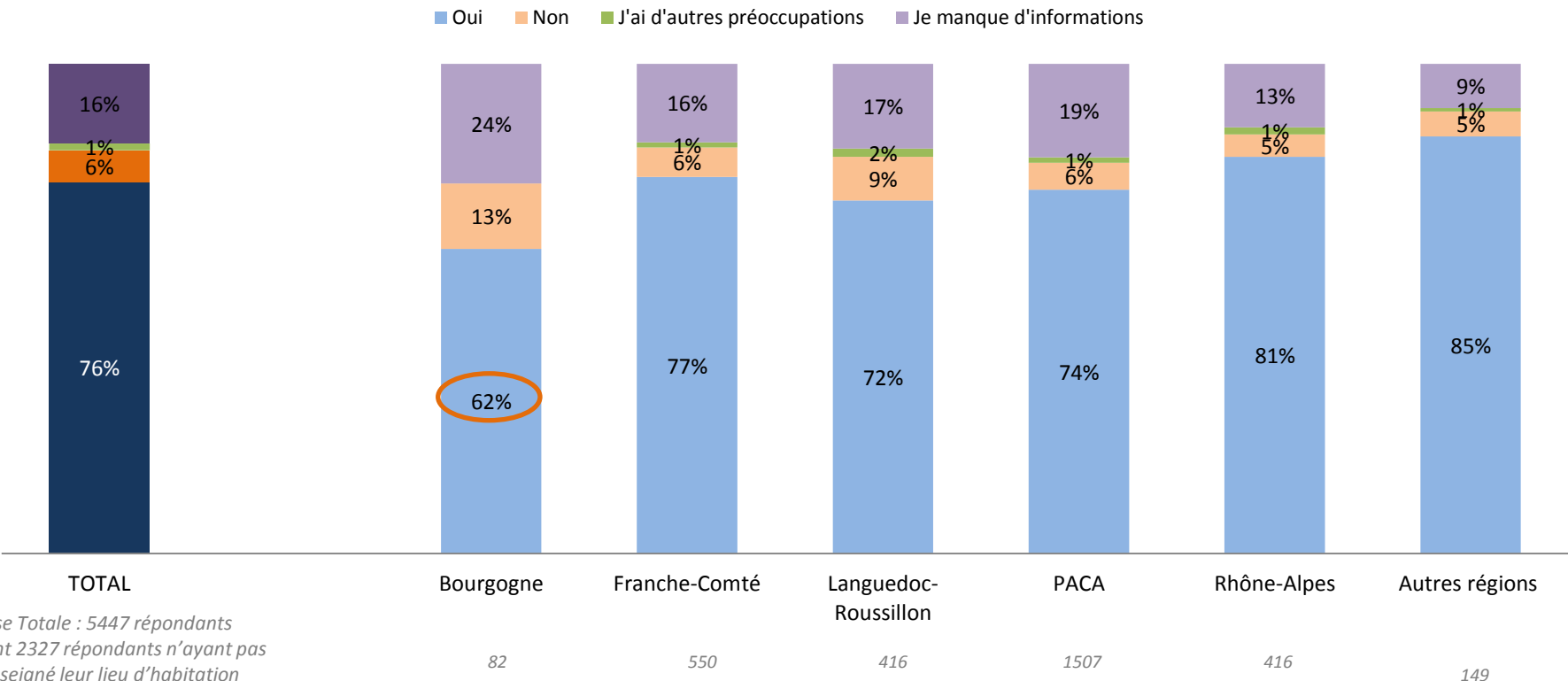
Base Totale : 5500 répondants
dont 2334 répondants n'ayant pas
renseigné leur lieu d'habitation

« Le changement climatique a des conséquences sur les ressources en eau et les risques d'inondation, mais il n'est sans doute pas la première cause. » (une femme moins de 25 ans)

Un manque d'informations assez fort ressort sur la création d'emploi grâce aux actions de gestion de l'eau (16% des répondants).

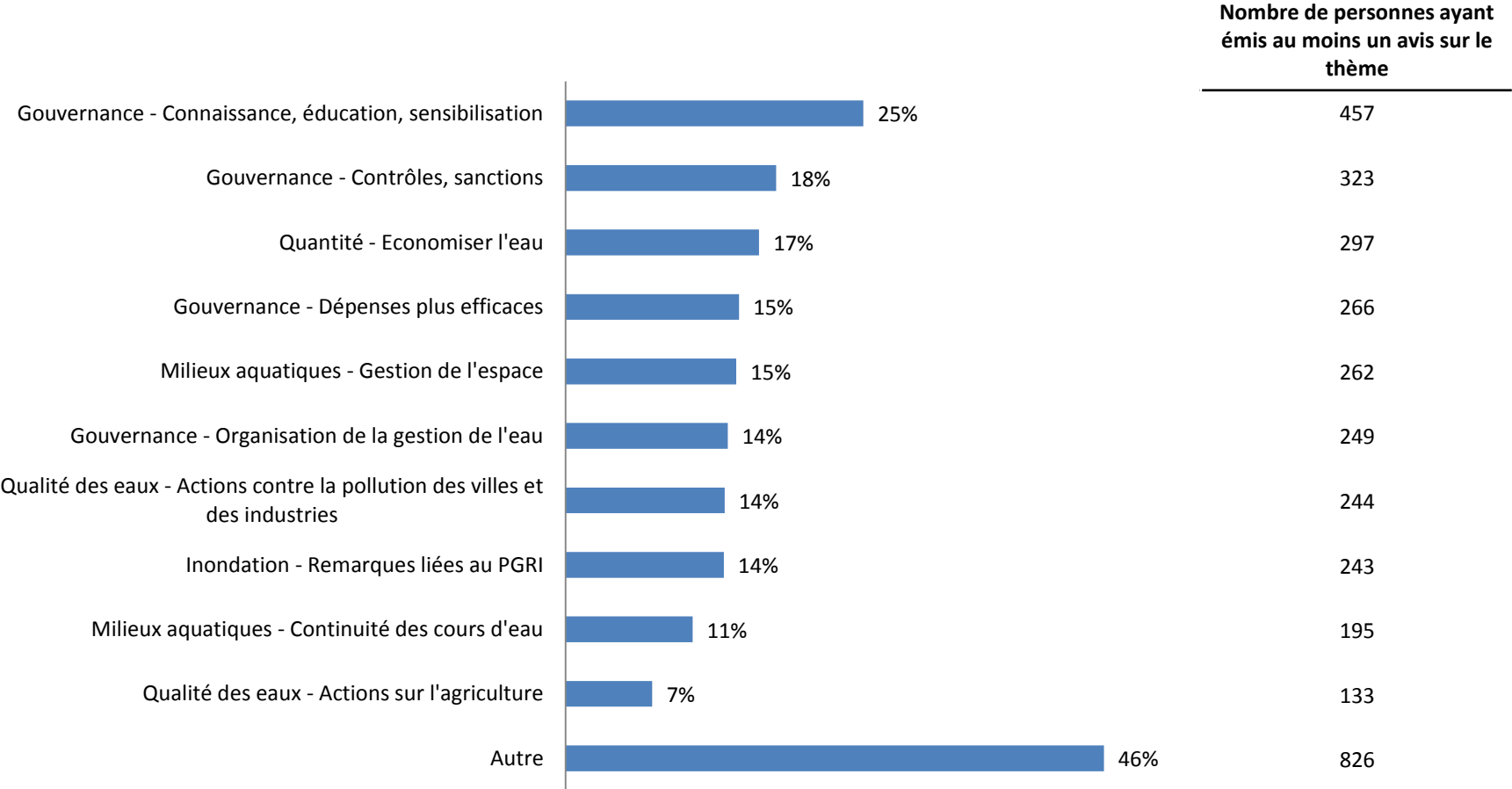
Malgré ce manque d'informations, $\frac{3}{4}$ des répondants estiment tout de même que la gestion de l'eau est créatrice d'emplois et source d'innovation.

"Q13. Pensez-vous que les actions pour gérer l'eau sont créatrices d'emplois et sources d'innovation ? "



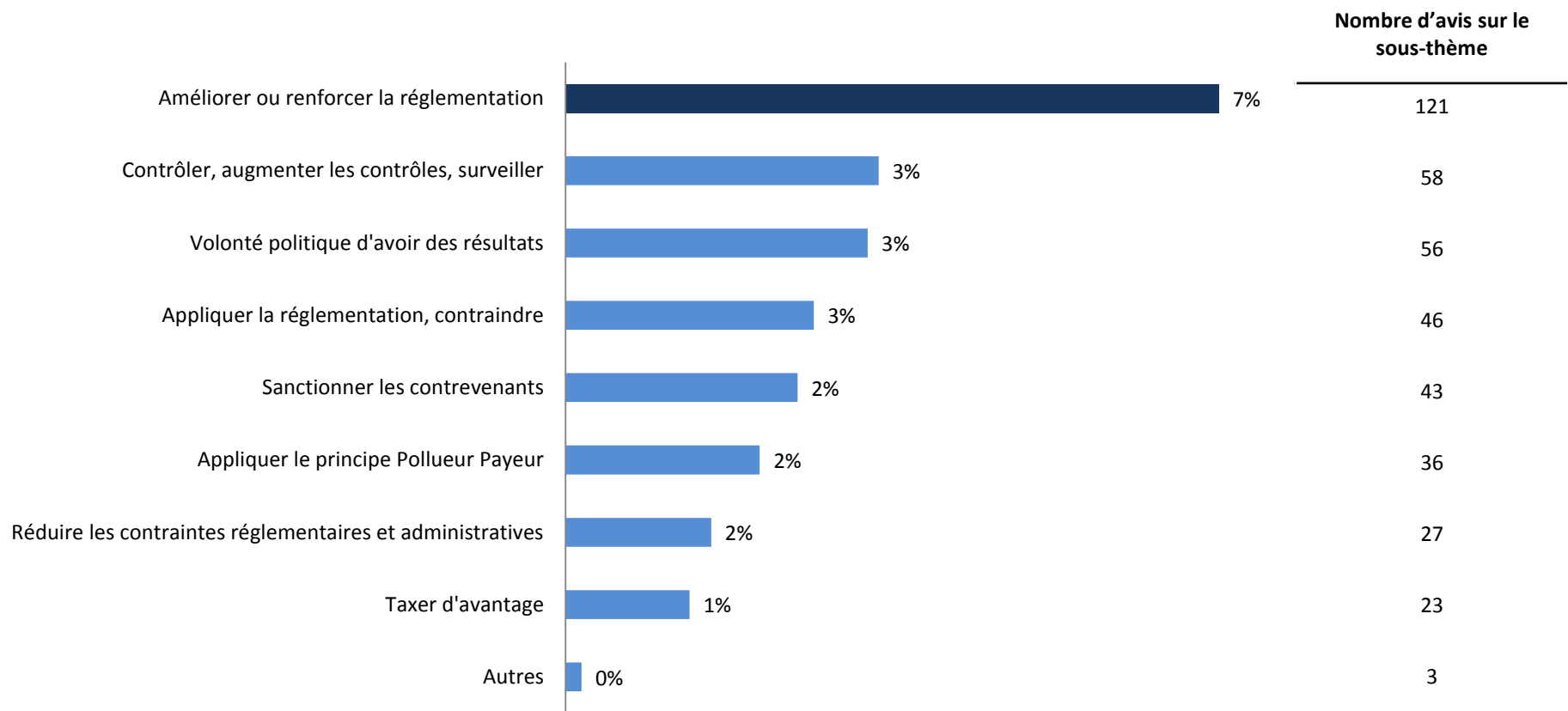
AVIS LIBRES RM

PROPOSITIONS DU PUBLIC PAR GRANDS THEMES



Base : 1795 personnes ayant donné un avis libre

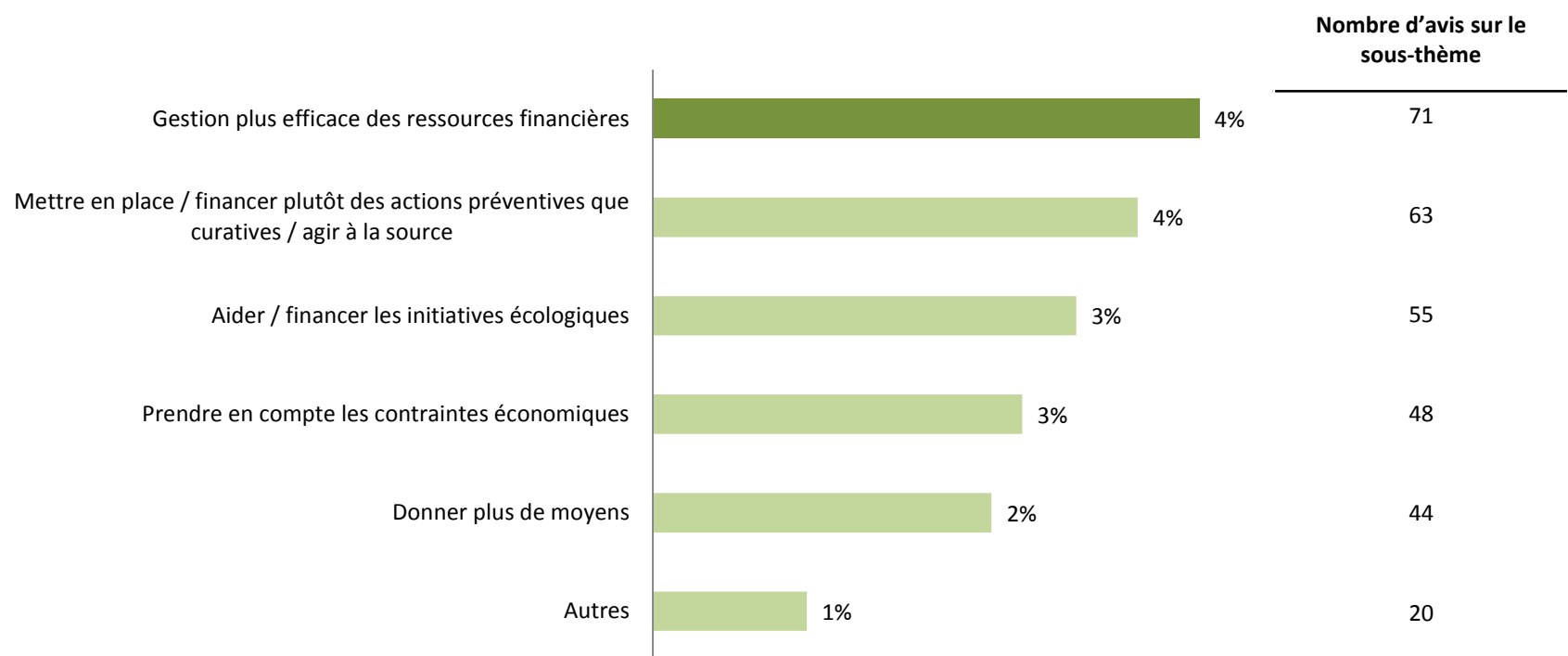
Gouvernance – Contrôles, sanctions (18%)



« Le gouvernement favorise des techniques non adaptées. Nous vivons manipulés par des politiques hypocrites. » (une femme entre 26 et 36 ans).

« Le principe de pollueur-payeur devrait être appliqué aux coopératives agricoles qui contraindraient ainsi les exploitants à respecter l'environnement. » (une femme entre 36 et 60 ans)

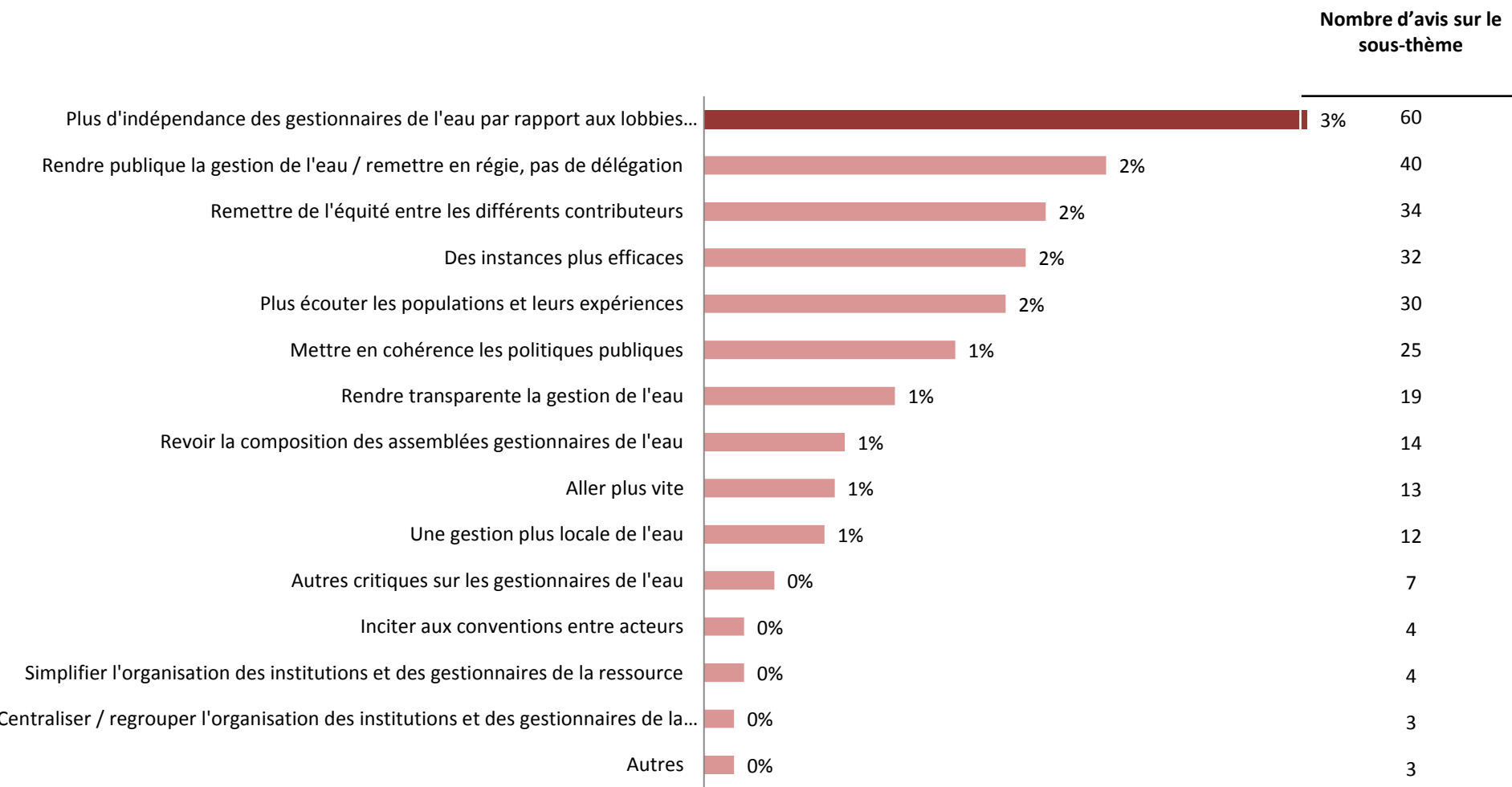
Gouvernance – Dépenses plus efficaces (15%)



« Vous semble-t-il normal que de l'argent public soit investi dans des projets qui portent manifestement atteinte à la qualité de l'eau (bassins de rétention ou barrages pour irrigation de cultures utilisant des engrais de synthèse ou/et pesticides) ; projets détruisant des zones humides (ex: Ryobon); élevage industriel. » (un homme entre 36 et 60 ans).

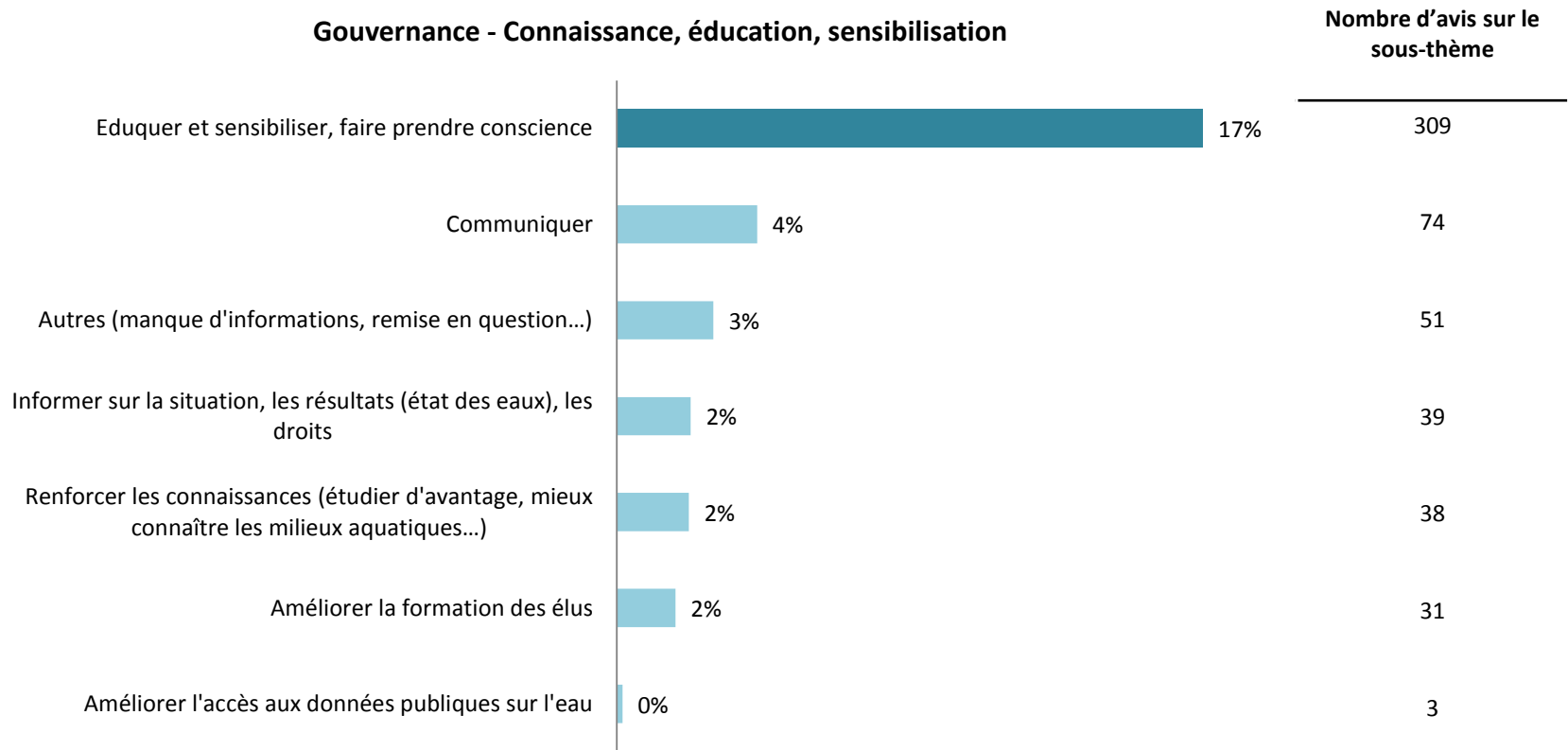
« Utiliser les deniers privés des personnes et sociétés impliquées dans la pollution plutôt que de recourir à des dépenses publiques. » (une femme entre 36 et 60 ans)

Gouvernance - Organisation de la gestion de l'eau (14%)



« Il est urgent que la gestion de l'eau devienne un service public. » (un homme, plus de 60 ans)

Gouvernance - Connaissance, éducation, sensibilisation (25%)



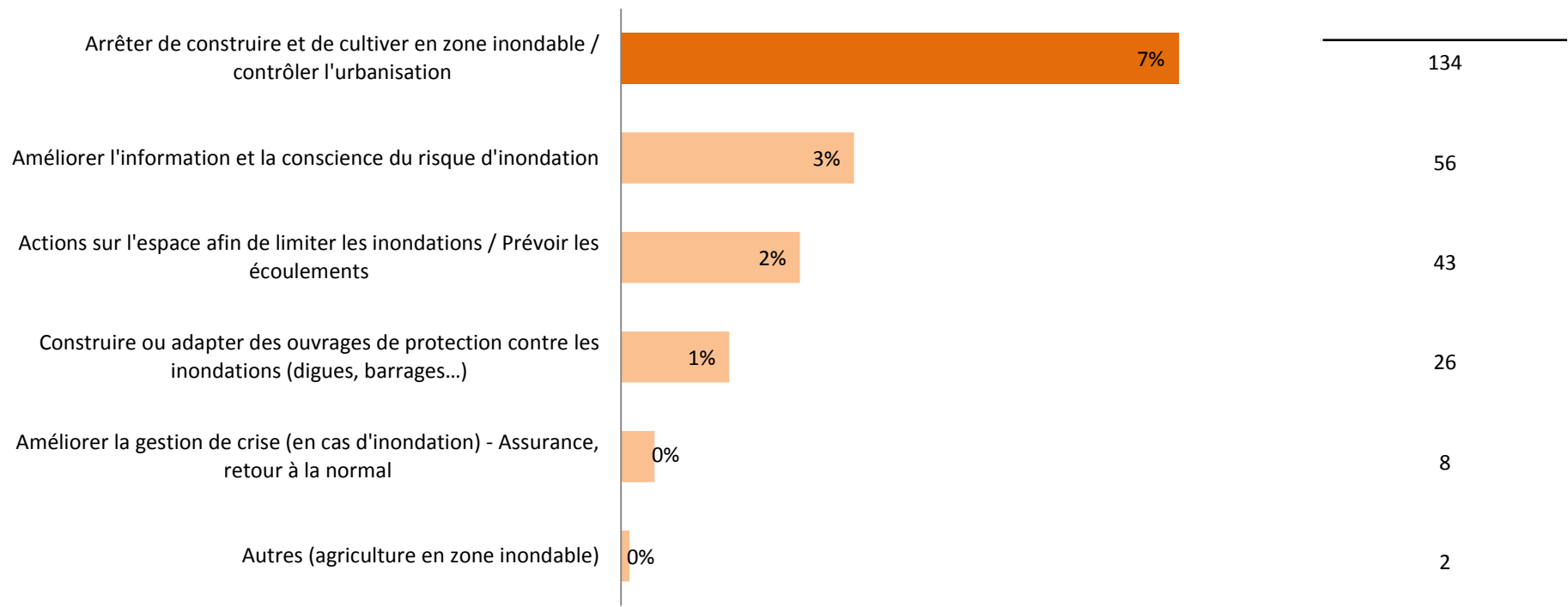
« Les communes devraient afficher régulièrement (sur les factures d'eau par exemple) les relevés de la "qualité de l'eau au robinet" c'est-à-dire, la mesure des impuretés "chimiques et autres" avec les seuils "admissibles" avec à la clé les mesures prises à échéance par les décideurs concernés. » (un homme de plus de 60 ans)

« Augmentez les actions de sensibilisations par le biais du service civique. » (un homme entre 36 et 60 ans)

Inondation - Remarques liées au PGRI

Inondation - Remarques liées au PGRI

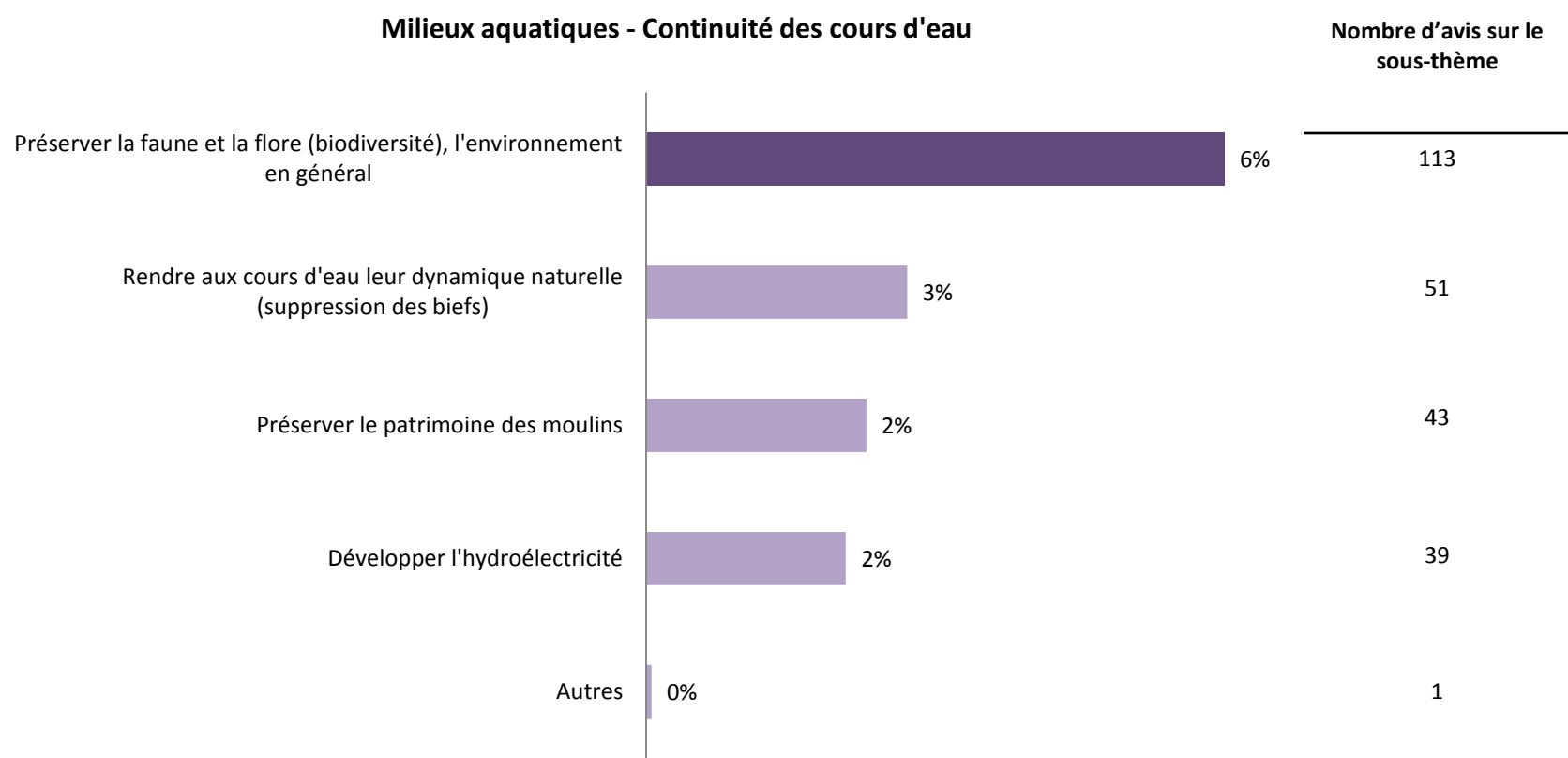
Nombre d'avis sur le sous-thème



« De nombreux bâtiments et maisons d'habitation sont construits en zone inondable malgré les évènements récents et aucune mesure n'est prise par les décideurs politiques. » (un homme de plus de 60 ans)

« A mon sens, les risques liés aux inondations sont plus liés au fait que des habitations sont construites dans des zones qui historiquement étaient connues pour être inondables et que ces éléments n'ont pas été retenus. » (une femme entre 36 et 60 ans)

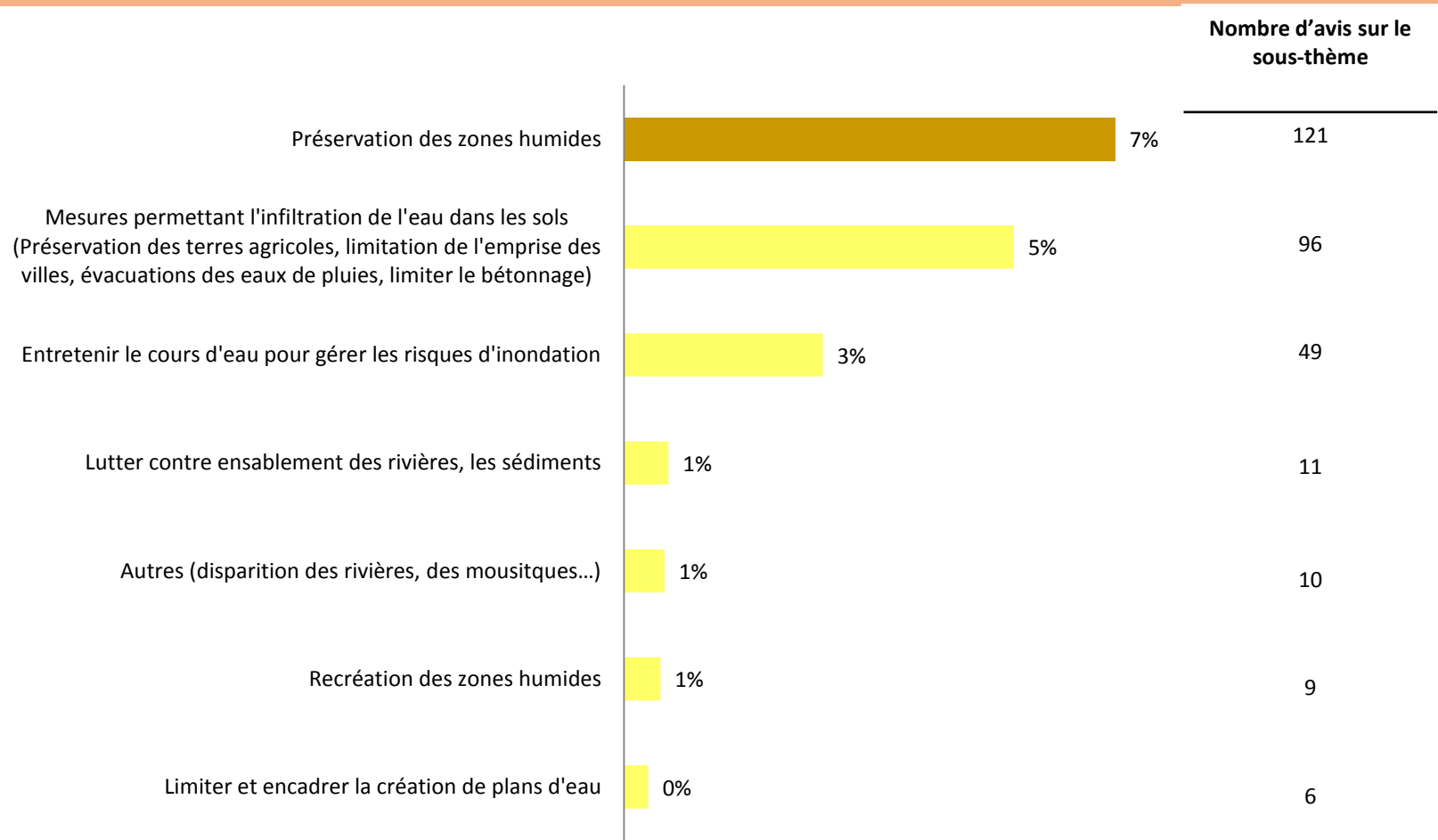
Milieux aquatiques - Continuité des cours d'eau (11%)



« Pour donner l'ordre de priorité je dirais la priorité à la dépollution puis préservation faune et sédiment » (une femme entre 26 et 36 ans)

« Limitons les barrages hydro-électriques qui perturbent l'équilibre des rivières (cf. le récent Rizzanese en Corse), et pire, des ruisseaux. Partageons ces ressources (eau, énergie) entre tous les usagers (faune, flore, sportifs ; pêche et navigation) ! » (une femme entre 36 et 60 ans)

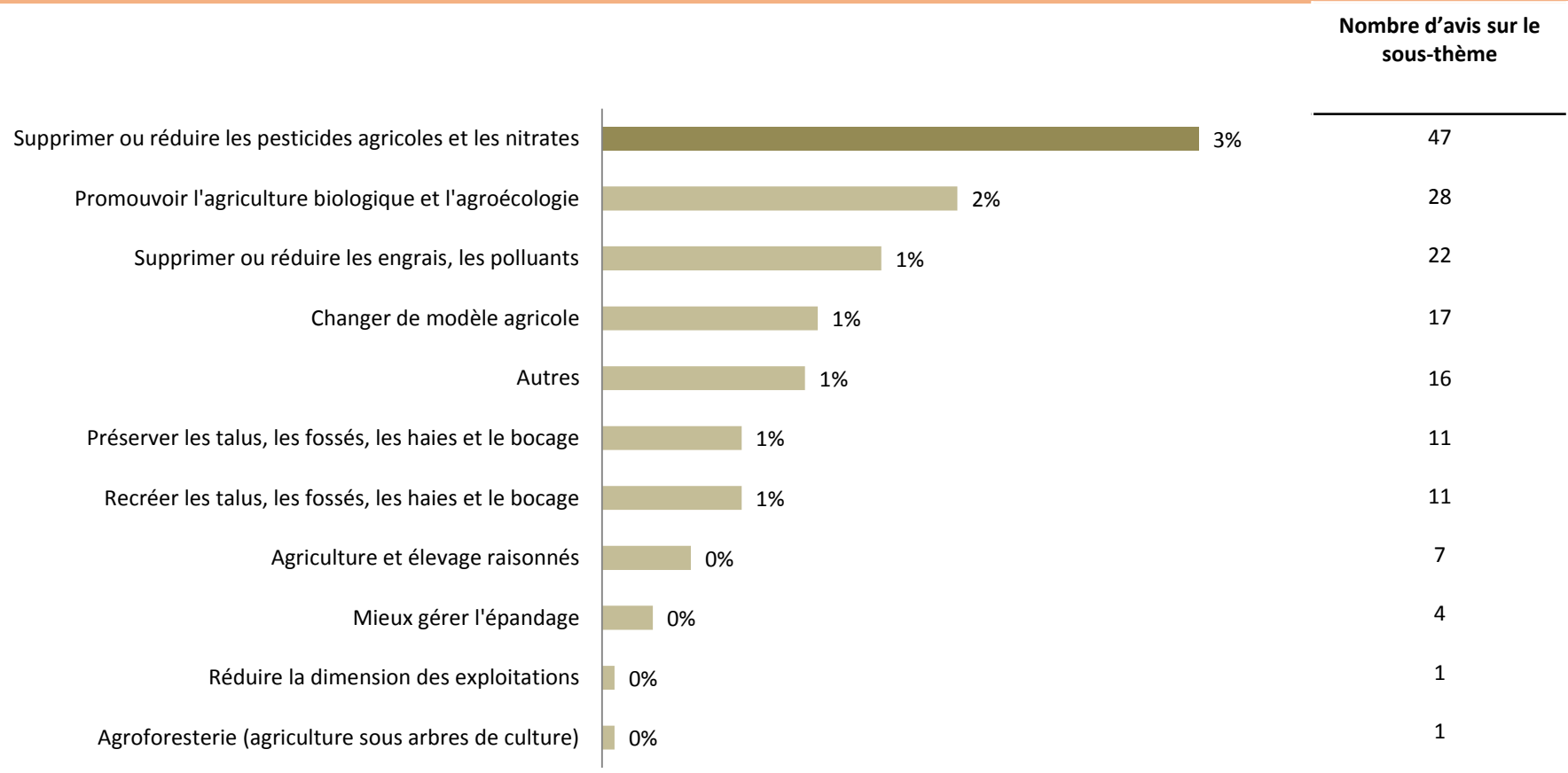
Milieux aquatiques - Gestion de l'espace (15%)



« Je pense que pour stopper la disparition des zones humides, il est préférable de limiter leur destruction plutôt que d'essayer de la compenser. Détruire une zone humide, c'est détruire un écosystème et tenter de le recréer ailleurs n'assure pas que les espèces de la Zone Humide A se retrouvent dans la Zone Humide A'. » (une femme entre 26 et 35 ans)

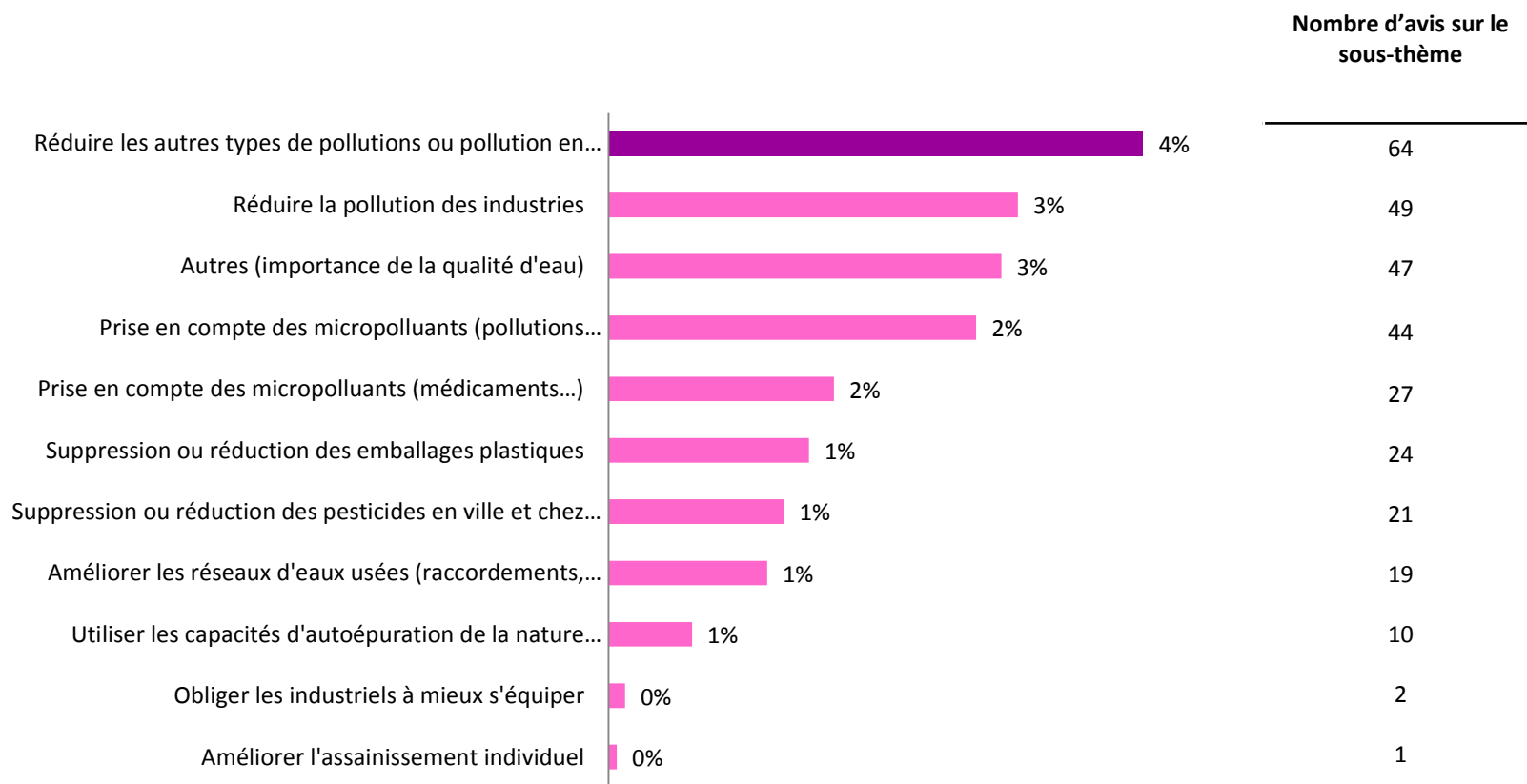
« interdire l'installation de nouvelles entreprises polluantes à proximité des captages ou des cours d'eau ou des zones humides » (une femme entre 36 et 60 ans)

Qualité des eaux - Actions sur l'agriculture (7%)



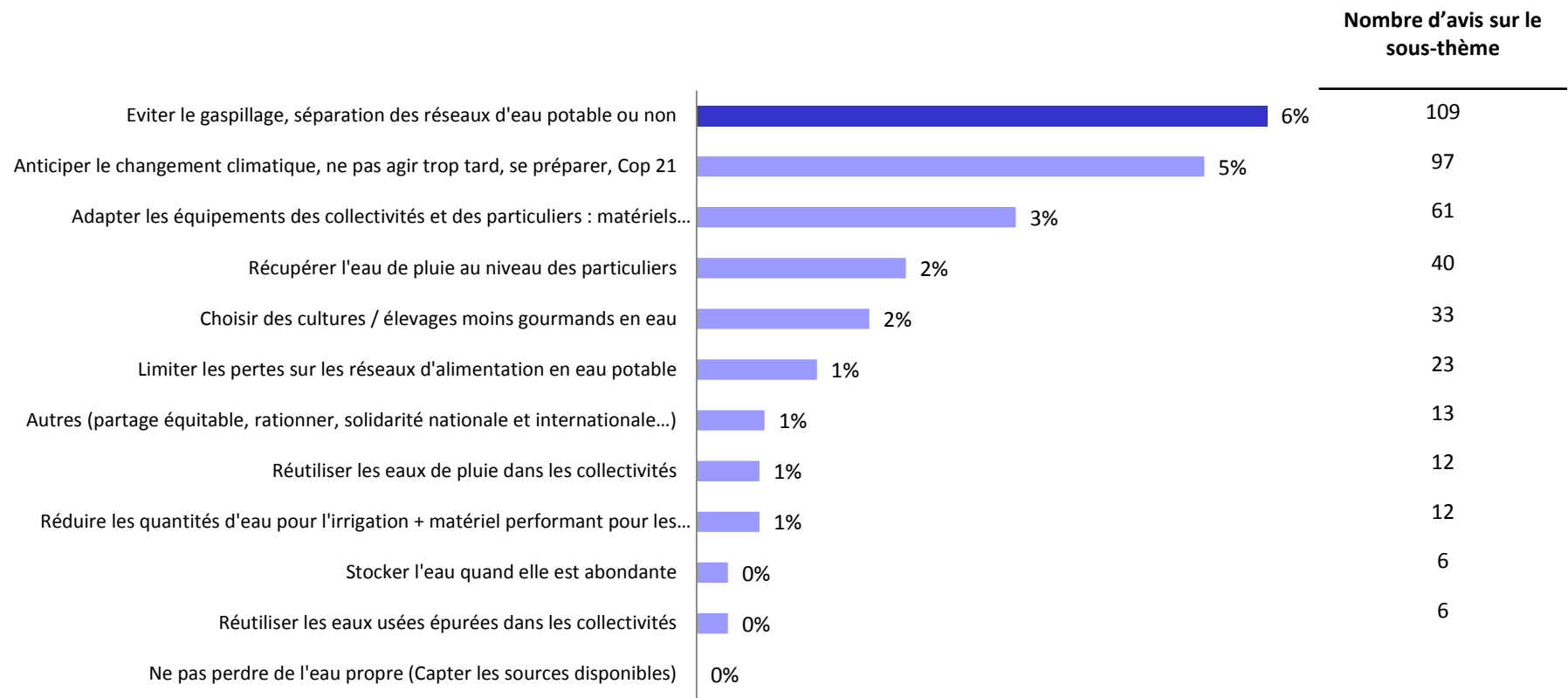
« La protection de la qualité de l'eau est fondamentale. Il faut agir sur les milliers de déchets qui arrivent dans les rivières et fleuves à cause de nos activités. » (un homme entre 26 et 35 ans)

Qualité des eaux - Actions contre la pollution des villes et des industries (14%)



« Je suis particulièrement préoccupée par la pollution de l'eau, notamment à cause des pesticides utilisés sans modération par les agriculteurs; nous savons que nombre de ces pesticides sont des perturbateurs endocriniens. » (une femme entre 36 et 60 ans)

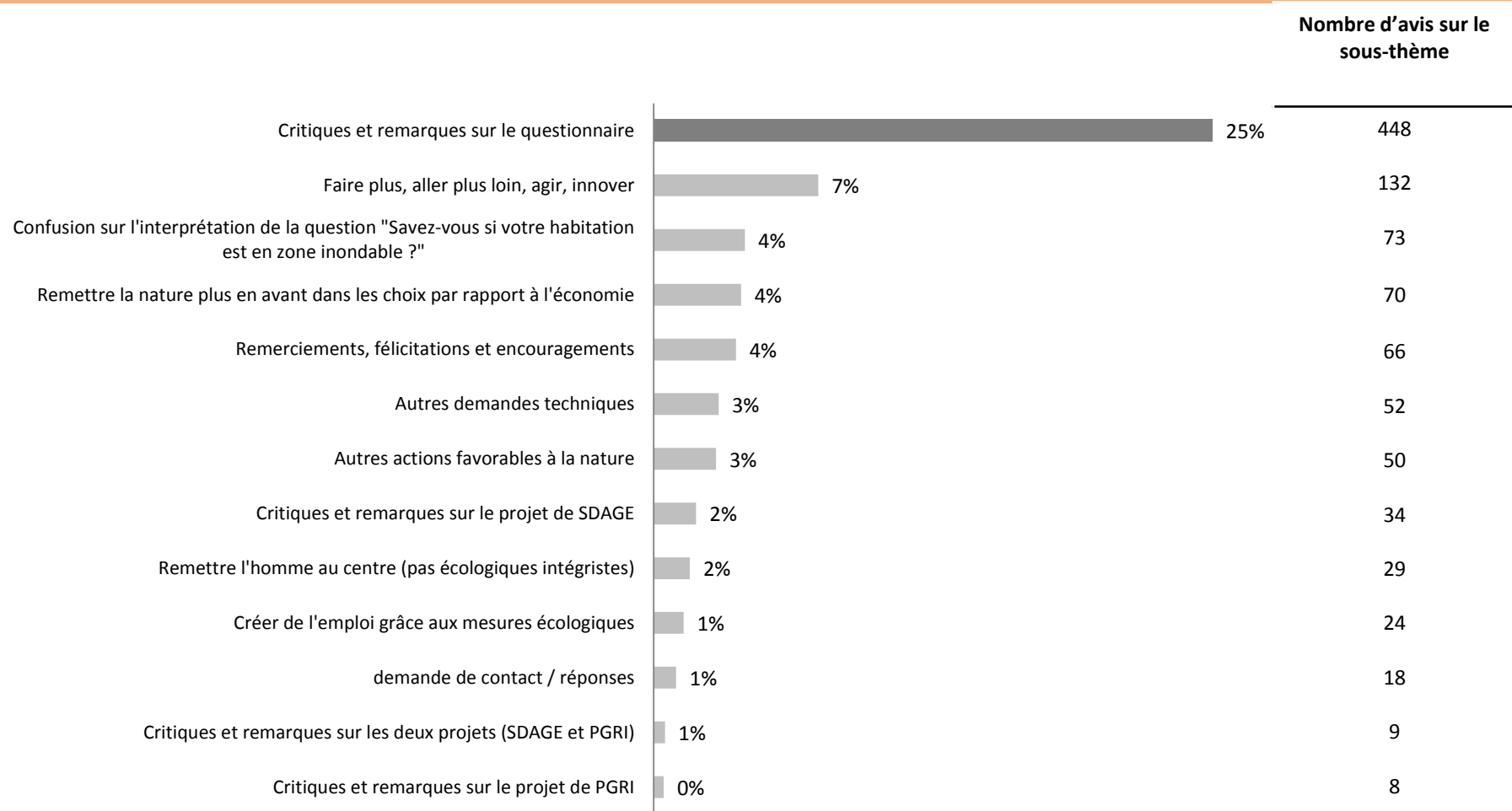
Quantité - Economiser l'eau (17%)



« Aborder la question de l'élevage et la consommation de viande, source extrêmement importante d'utilisation d'eau ! » (une femme entre 26 et 35 ans)

« Développer les toilettes sèches pour économiser l'eau. -> Développer l'alimentation végétale (15 000 l eau nécessaire pour produire 1kg de bœuf !) » (une femme entre 36 et 60 ans)

Autres remarques et suggestions



« Je voudrai souligner un biais dans le questionnaire : 1 réponse possible. Quid si je suis en manque d'informations sur le sujet mais qu'à la lecture du paragraphe j'estime qu'il soit urgent ou important d'agir? De même quid si je suis informée mais que je ne pense pas qu'il soit urgent d'agir. » (une femme moins de 25 ans)

SYNTHESE QUESTIONNAIRE

Le thème qui ressort comme le plus préoccupant pour les répondants est le thème de l'eau et de la santé. Comprenant la réduction des polluants industriels et urbains ainsi que celle des nitrates et pesticides, pour lesquels 97% des répondants estiment qu'il faut agir dont 75% que c'est urgent.

Le thème de l'eau et des changements climatiques préoccupe moins les répondants, excepté la question des fuites d'eau qui nécessite une action pour 96% des répondants.

Limiter l'urbanisation dans les zones inondables est également un thème qui ressort comme l'un des plus préoccupants avec 95% des personnes qui estiment qu'il faut agir dont 69% qui pensent que c'est une urgence.

Un manque d'information est mis en avant pour le thème de l'eau et la biodiversité allant de 10% à 14% des réponses. C'est également le cas pour le thème de la protection des personnes et des biens contre les inondations pour lequel la question sur l'augmentation de la résistance des bâtiments fait ressortir que 17% des répondants manquent d'informations.

Un manque de réponse important est à noter pour la question nationale sur la connaissance de la pollution de l'eau, qui ressort pourtant comme le thème le plus préoccupant. En effet, 21% des répondants n'ont pas répondu à cette question.

Parmi les avis exprimés par les répondants, le thème de la gouvernance sur la connaissance, l'éducation et la sensibilisation est celui qui regroupe le plus d'avis et c'est un souhait d'éducation et de sensibilisation, mais également de prise de conscience qui est le plus cité.

Au total, ce sont 1795 avis libres qui ont été émis par les répondants du bassin Rhône Méditerranée. Parmi ces avis libres, 630 ont été émis sur internet et 1165 sur papier.

Les répondants se sont principalement exprimés sur la gouvernance, et plus particulièrement sur la connaissance, l'éducation et la sensibilisation qui apparaît comme le thème le plus abordé (25% des personnes ayant émis un avis). Au sein de ce thème, 17% des avis portaient sur « Eduquer et sensibiliser, faire prendre conscience ».

Vient ensuite, toujours concernant la gouvernance, le thème des contrôles et des sanctions, où 18% des personnes qui ont émis un avis l'ont fait en évoquant ce thème. 7% des avis portaient sur l'amélioration et le renforcement de la réglementation.

C'est également les thèmes portant sur l'économie, qui occupent les 3^{ème} et la 4^{ème} places, qui préoccupent les répondants, avec :

- « Quantité – Economiser l'eau » (17% des personnes ayant émis un avis), avec plus en détail, 6% des avis qui portaient sur le gaspillage.
- « Gouvernance – dépenses plus efficaces » (regroupant 15% des personnes ayant émis un avis) dans lequel les répondants expriment la volonté d'avoir une gestion plus efficace des ressources financières (4% des avis), ainsi que la mise en place d'un financement pour des actions préventives plutôt que curatives (4% des avis).

Les inondations n'apparaissent qu'en 8^{ème} position avec 14% des répondants qui ont émis un avis sur ce sujet. Leur inquiétude porte essentiellement sur la construction et les cultures en zones inondables.

Beaucoup d'avis portaient sur des critiques ou remarques vis-à-vis du questionnaire : 25% des avis.

4% des avis remerciaient et félicitaient les organisateurs et encourageaient cette démarche de consultation.



Ecouter



Analyser



Décrypter

30 rue Buffon – 21000 DIJON

03 80 67 43 54

www.symetris.fr

Vos contacts

Bruno DAVID

Directeur

bruno.david@symetris.fr

03 80 67 43 54

Aurélien DROGREY

Chargée d'études

aurelie.drogrey@symetris.fr

09 72 40 90 44